

# ***RAPPORT DE CONSTRUCTION***

Juin 2021



Service de l'urbanisme de l'environnement

# TABLE DES MATIÈRES

---

<b>SECTION I - TABLEAUX COMPARATIFS.....</b>	<b>4</b>
1.1. <i>Nombre de permis émis .....</i>	4
1.2. <i>Valeur des travaux des permis .....</i>	5
1.3. <i>Unités de logements créées .....</i>	6
<b>SECTION II .....</b>	<b>8</b>
2.1. <i>Rapport comparatif par regroupement des           types de permis .....</i>	8
<b>SECTION III .....</b>	<b>11</b>
3.1. <i>Analyse par catégorie d'immeuble .....</i>	11
<b>SECTION IV .....</b>	<b>15</b>
4.1. <i>Rapport comparatif par catégorie           d'immeuble .....</i>	15
4.2. <i>Rapport comparatif par district électoral           du mois de juin 2021 .....</i>	23

---

**SECTION I - TABLEAUX COMPARATIFS..... 4**

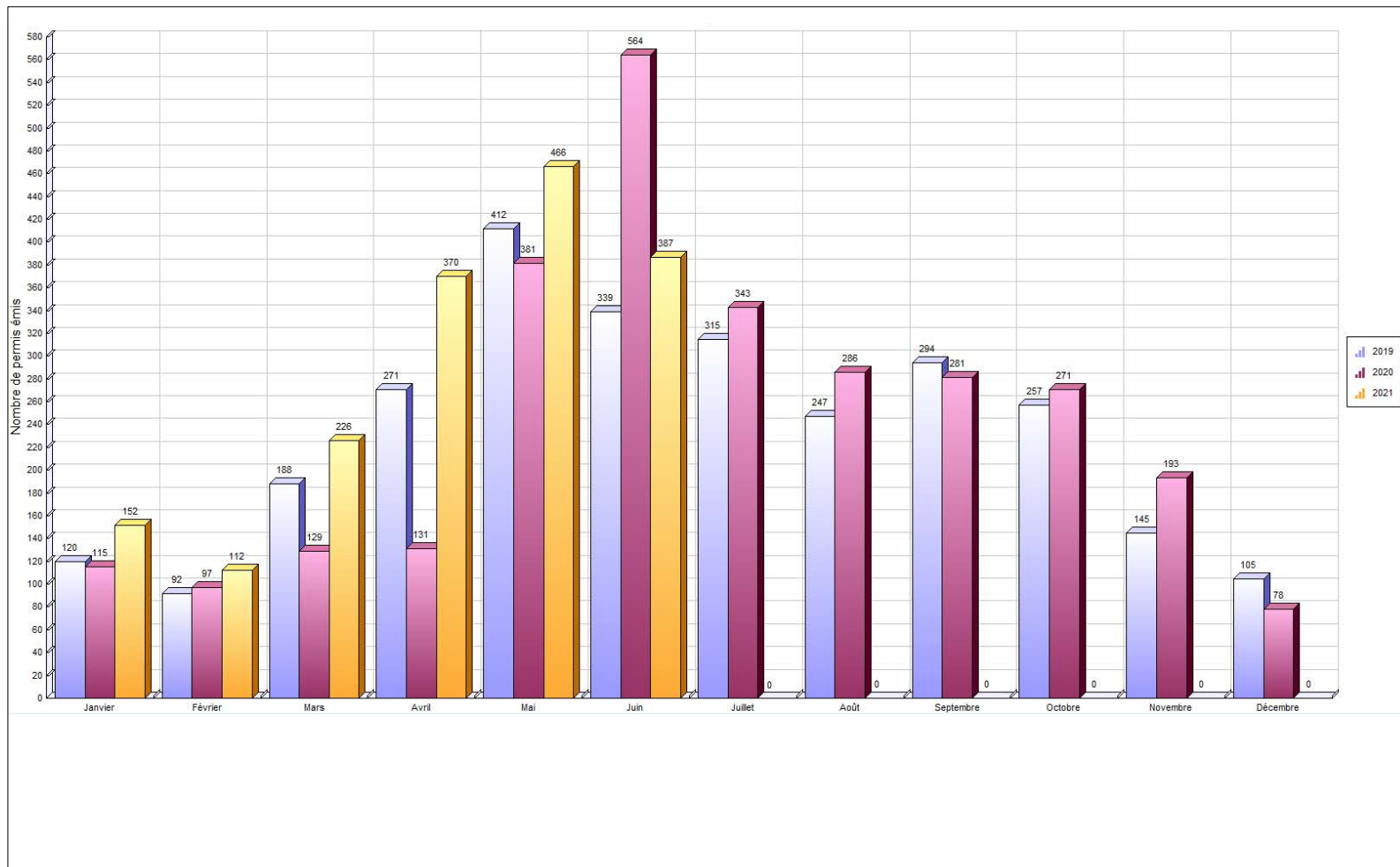
1.1. *Nombre de permis émis* ..... 4

1.2. *Valeur des travaux des permis* ..... 5

1.3. *Unités de logements créées* ..... 6

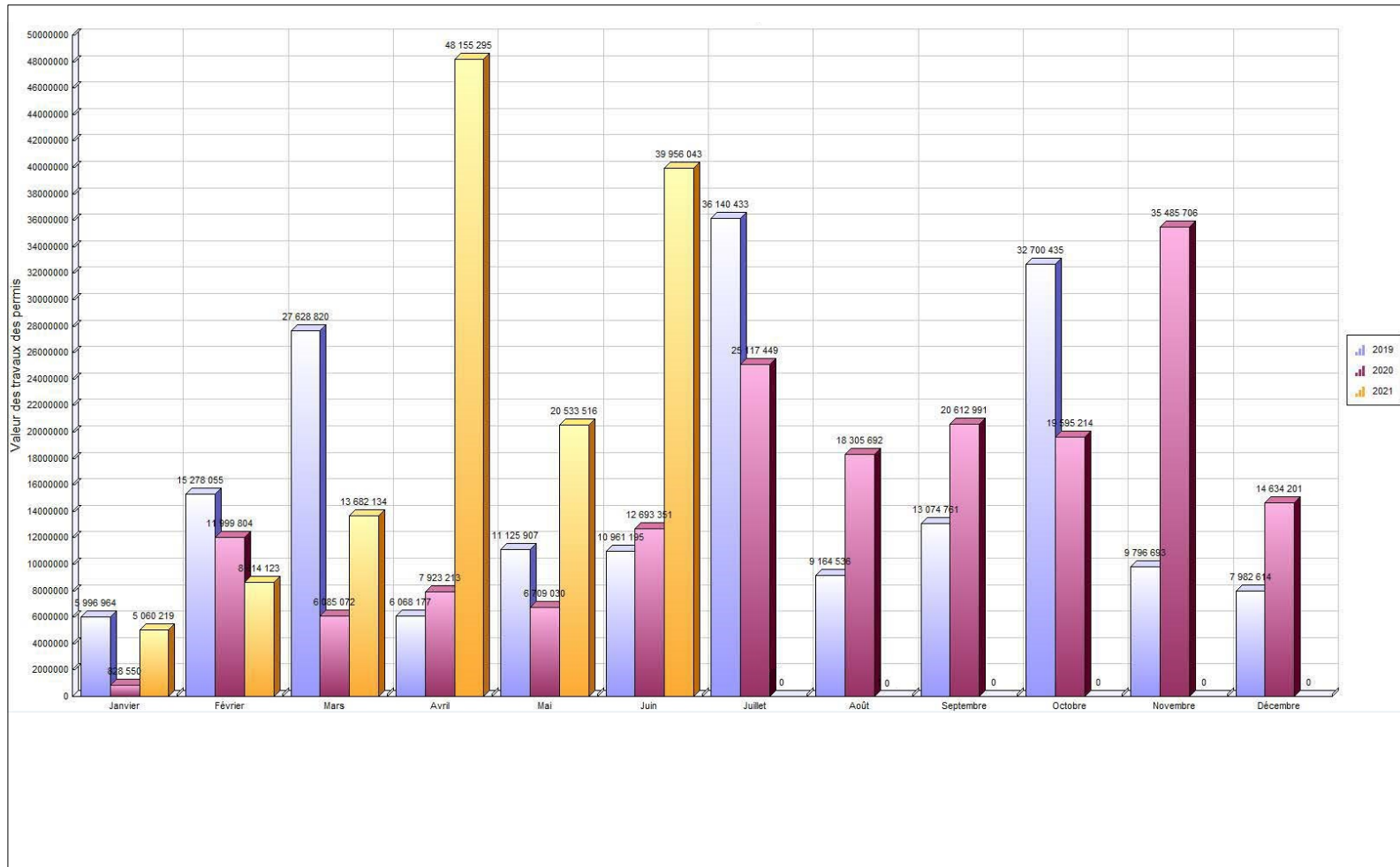


Nombre de permis émis



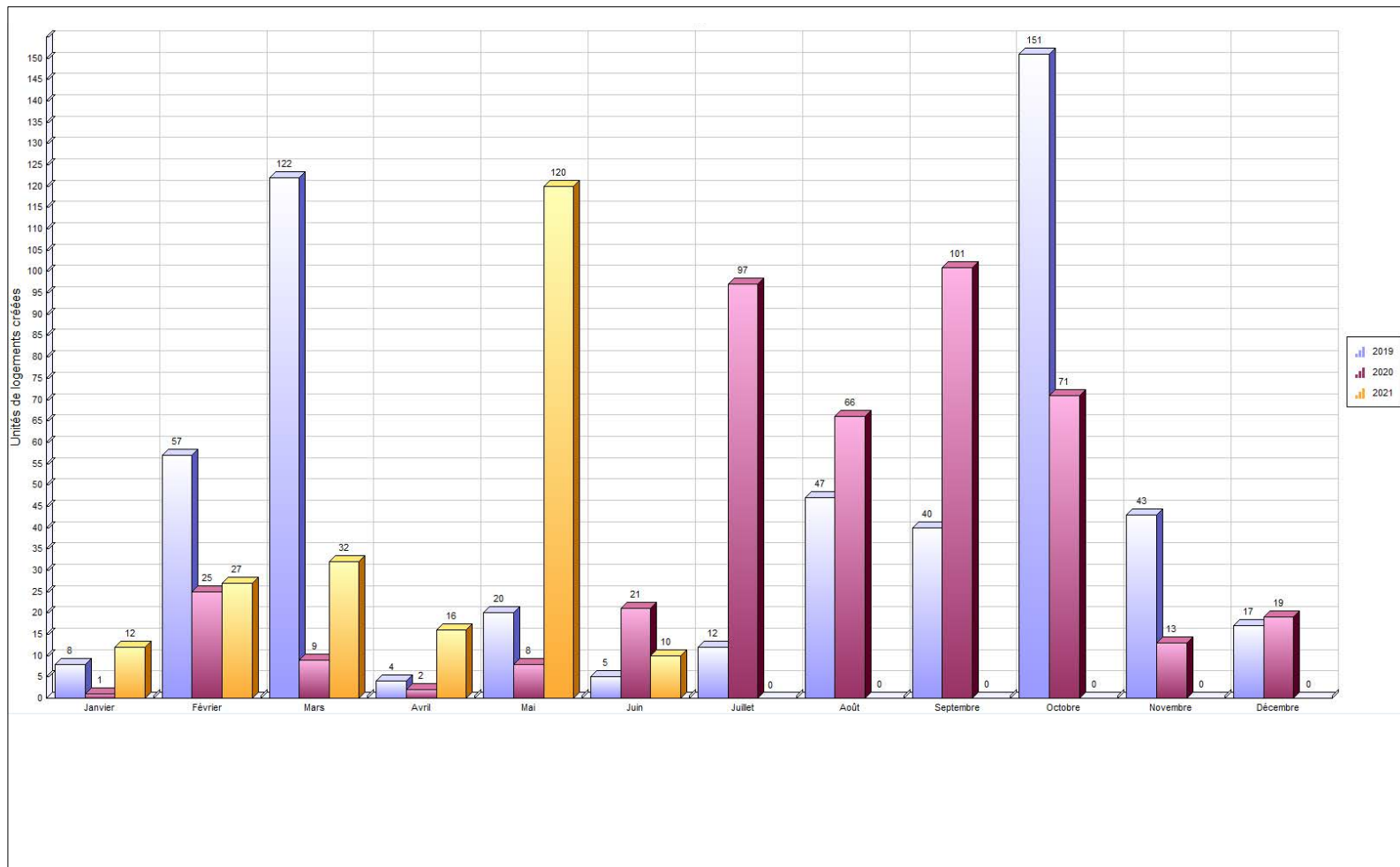


Valeur des travaux





Unités de logements créées



---

**SECTION II ..... 8**

2.1. *Rapport comparatif par regroupement des types de permis..... 8*



Regroupement / Type de permis	juin 2021				Cumulatif au 30 juin 2021				juin 2020				Cumulatif au 30 juin 2020			
	Log. Créés	Émis	Valeur	Montant	Log. Créés	Émis	Valeur	Montant	Log. Créés	Émis	Valeur	Montant	Log. Créés	Émis	Valeur	Montant
<b>Permis</b>																
<b>SANS REGROUPEMENT</b>																
Système géothermie						1										
<b>Total</b>						1										
<b>Urbanisme</b>																
Abattage d'arbres		7	1 500,00	215,00		27	54 819,00	820,00		2	12 850,00	56,00		10	21 250,00	280,00
Agrandissement de bâtiment		10	1 541 000,00	4 753,10	2	49	18 960 500,00	21 410,58		9	636 200,00	2 012,72		24	3 184 200,00	9 607,72
Arrosage		84		5 040,00		186		11 100,00		103		5 656,00		153		8 493,90
Bac de récupération de vêtements						9								14		
Bâtiment accessoire / de service		25	782 045,00	3 069,75		155	4 188 300,00	12 578,55		48	533 979,00	3 317,80		126	1 456 267,00	8 715,30
Bâtiment temporaire		2		440,00		5		1 760,00		2		428,00		5		1 712,00
Captage des eaux souterraines (Puits)						3	29 545,00	150,00		1	8 000,00	50,00		5	44 500,00	250,00
Changement d'usage ou de destination		17	10 000,00	1 325,00		56	10 000,00	5 229,00		13		1 344,00		57		5 708,00
Clôture		20	61 936,00	1 000,00		100	445 648,00	4 802,50		48	162 826,00	2 400,00		90	308 534,00	4 500,00
Construction Nouvelle	9	13	34 104 000,00	16 980,00	185	82	89 311 500,00	58 050,00	20	12	6 677 000,00	11 268,36	59	31	18 312 000,00	25 016,36
Démolition		9	92 561,00	400,00		51	341 313,00	2 761,49		11	79 235,00	620,19		28	218 461,00	1 546,42
Déplacement d'une construction		2	400,00	100,00		2	400,00	100,00								
Enseigne		17	35 714,00	850,00		51	228 822,00	2 560,00		12	287 345,00	1 015,50		29	468 555,00	2 075,50
Installation septique		2	36 044,00	118,73		9	144 044,00	490,73		1	15 000,00	50,00		15	246 425,00	812,50
Muret		3	122 588,00	450,75		4	162 588,00	572,75		1	46 006,00	151,33		2	47 006,00	201,33
Opération - Deux générations / Bi-génération (Renouvellement)		1				70	300 000,00	30 600,00		1		444,00		57		25 308,00
Piscine		30	464 096,00	2 126,00		127	1 895 997,00	8 662,81		77	692 398,00	4 499,08		161	1 636 750,00	9 709,86
Réparation d'une construction		5	490 770,00	625,25		5	490 770,00	625,25								
Stationnement		1	5 500,00	50,00		7	393 730,00	1 228,50		4	344 500,00	1 110,00		6	485 500,00	1 580,00
Terrasse saisonnière		4				14				5				6		
Transformation / Rénovation de bâtiment	1	69	2 207 889,00	6 063,34	30	395	19 037 354,00	53 448,42	1	132	3 198 012,00	11 567,05	7	372	19 784 572,00	53 812,85
Travaux sur la rive / Littoral / Plaine inondable						1	6 000,00	50,00						2	25 000,00	75,00
<b>Total</b>	10	321	39 956 043,00	43 606,92	217	1 408	136 001 330,00	217 000,58	21	482	12 693 351,00	45 990,03	66	1 193	46 239 020,00	159 404,74
<b>Travaux publics</b>																
Raccordement services d'aqueduc et d'égouts		22		2 707,23		120		15 687,87		25		2 974,95		74		8 543,70
Travaux dans l'emprise de rue		5		469,75		37		3 288,25		6		558,12		29		2 569,68
Travaux dans l'emprise de rue - Sciage de bordures et trottoir		6		2 845,33		25		8 046,14		10		3 548,12		14		4 453,04
Travaux dans l'emprise de rue - Réfection de bordures et trottoir										1		2 920,70		1		2 920,70
Utilisation de l'emprise de rue et équipements municipaux		33		6 424,80		122		19 168,65		40		4 546,42		106		16 511,48
<b>Total</b>		66		12 447,11		304		46 190,91		82		14 548,31		224		34 998,60



Regroupement / Type de permis	juin 2021				Cumulatif au 30 juin 2021				juin 2020				Cumulatif au 30 juin 2020			
	Log. Créés	Émis	Valeur	Montant	Log. Créés	Émis	Valeur	Montant	Log. Créés	Émis	Valeur	Montant	Log. Créés	Émis	Valeur	Montant

<b>Grand total</b>	10	387	39 956 043,00	56 054,03	217	1 713	136 001 330,00	263 191,49	21	564	12 693 351,00	60 538,34	66	1 417	46 239 020,00	194 403,34
--------------------	----	-----	---------------	-----------	-----	-------	----------------	------------	----	-----	---------------	-----------	----	-------	---------------	------------

---

<b>SECTION III</b> .....	<b>11</b>
3.1. <i>Analyse par catégorie d'immeuble</i> .....	11



VILLE DE SAINT-HYACINTHE

Analyse par catégorie d'immeuble

	Nbre de permis émis		Valeur		Montant		Nombre de logements	
	2021	2020	2021	2020			2021	2020
<b>Résidentiel</b>								
Unifamiliale isolée	856	810	23 403 853	12 597 743	111 005	84 300	33	16
Unifamiliale jumelée	113	114	3 594 280	1 723 828	12 171	8 038	14	4
Unifamiliale en rangée	71	8	3 948 538	79 166	10 254	440	16	0
Bifamiliale isolée	91	63	1 668 751	1 376 830	9 782	8 035	6	4
Bifamiliale jumelée	6	0	450 500	0	1 100	0	4	0
Trifamiliale isolée	40	30	2 075 470	1 010 667	5 536	3 352	9	4
Résidence 4 logis isolés	21	28	778 000	702 935	2 275	2 497	4	4
Résidence: 5-6 logis isolés	21	35	2 597 000	2 636 550	4 224	5 822	20	20
Résidence : 5-6 logis jumelés	1	0	30 000	0	92	0	0	0
Résidence : 7-8 logis isolés	6	14	2 558 000	181 051	2 719	997	16	0
Résidence : 7-8 logis jumelés	4	0	82 000	0	722	0	0	0
Résidence : 7-8 logis en rangée	1	0	25 000	0	76	0	0	0
Résidence : 9 logis et plus variés	41	18	11 273 035	2 681 814	15 755	4 632	94	12
Résidence communautaire : 1-6 chambres	0	1	0	120 000	0	360	0	1
Résidence communautaire : 7-16 chambres	0	2	0	8 000	0	187	0	0
Maison mobile	11	10	114 774	32 537	736	506	0	0
Résidence deux générations	1	1	0	0	0	444	0	0
Résidentiel	3	16	0	283 000	216	1 938	0	0
Commerce et bureaux structurants	0	1	0	0	0	93	0	0
<b>Total Résidentiel :</b>	<b>1 287</b>	<b>1 151</b>	<b>52 599 201</b>	<b>23 434 121</b>	<b>176 663</b>	<b>121 641</b>	<b>216</b>	<b>65</b>
<b>Industriel</b>								
Industriel	26	12	772 600	705 815	3 936	2 415	0	0
Industrie à incidences faibles	11	15	1 551 950	1 234 800	5 699	4 143	0	0
Industrie à incidences moyennes à fortes	9	3	22 045 000	15 000	5 719	315	0	0
Industrie agroalimentaire à incidences faibles	2	0	261 000	0	813	0	0	0

	Nbre de permis émis		Valeur		Montant		Nombre de logements	
	2021	2020	2021	2020			2021	2020
Industries agroalimentaires à incidences moyennes à fortes	1	0	0	0	247	0	0	0
Industrie de hautes technologies	2	0	0	0	269	0	0	0
<b>Total Industriel :</b>	51	30	24 630 550	1 955 615	16 682	6 872	0	0
<b>Institutionnel et gouvernemental</b>								
Industrie à incidences moyennes à fortes	1	0	0	0	141	0	0	0
Récréatif extensif (Parcs et espaces verts)	0	3	0	0	0	0	0	0
Récréatif intensif (grands espaces)	1	0	0	0	141	0	0	0
Institution non structurante de quartier	7	5	21 942 200	209 000	5 858	739	0	0
Institution non structurante de la Ville	5	3	7 516 385	376 800	165	2 297	0	0
Institution structurante de la région	9	4	4 966 507	350 035	6 333	960	0	0
Institution de services publics	1	4	0	0	154	750	0	0
Institutionnel	5	22	12 333 259	7 409 928	951	11 795	0	0
Voie publique	5	1	0	0	846	0	0	0
<b>Total Institutionnel et gouvernemental</b>	34	42	46 758 351	8 345 763	14 589	16 541	0	0
<b>Commercial</b>								
Unifamiliale isolée	2	0	0	0	194	0	0	0
Industriel	1	0	0	0	141	0	0	0
Usage commercial et résidentiel mixte	7	1	148 614	0	551	56	0	0
Résidence mixte	8	7	172 878	346 200	952	1 347	1	1
Commerce associable à la résidence	2	0	0	0	230	0	0	0
Commerce et bureaux non structurants	110	28	5 657 989	873 412	19 398	4 308	0	0
Commerce et bureaux structurants	13	10	810 000	765 000	4 206	3 672	0	0
Commerce de gros non structurant	10	5	2 746 453	3 555 000	8 710	5 287	0	0
Commerces autoroutiers	0	1	0	0	0	151	0	0
Commercial	53	103	532 594	4 701 534	6 233	24 108	0	0
<b>Total Commercial :</b>	206	155	10 068 528	10 241 146	40 615	38 928	1	1
<b>Agricole</b>								
Agricole	6	10	529 000	462 875	1 808	1 687	0	0
Agriculture et activités agricoles	8	8	1 415 700	1 799 500	4 389	5 936	0	0
<b>Total Agricole :</b>	14	18	1 944 700	2 262 375	6 197	7 623	0	0
<b>Non défini</b>								

	Nbre de permis émis		Valeur		Montant		Nombre de logements	
	2021	2020	2021	2020			2021	2020
Unifamiliale isolée	111	8	0	0	7 290	890	0	0
Unifamiliale jumelée	4	3	0	0	425	782	0	0
Bifamiliale isolée	1	0	0	0	60	0	0	0
Résidentiel	2	2	0	0	295	192	0	0
Industriel	1	0	0	0	282	0	0	0
Industrie à incidences faibles	0	2	0	0	0	192	0	0
Commerce et bureaux non structurants	0	1	0	0	0	153	0	0
Commercial	0	5	0	0	0	589	0	0
Institution structurante de la région	1	0	0	0	94	0	0	0
Institution de services publics	1	0	0	0	0	0	0	0
<b>Total Non défini :</b>	121	21	0	0	8 447	2 798	0	0
<b>GRAND TOTAL</b>	<b>1 713</b>	<b>1 417</b>	<b>136 001 330</b>	<b>46 239 020</b>	<b>263 191</b>	<b>194 403</b>	<b>217</b>	<b>66</b>

---

<b>SECTION IV .....</b>	<b>15</b>
4.1. <i>Rapport comparatif par catégorie d'immeuble.....</i>	15
4.2. <i>Rapport comparatif par district électoral du mois de juin 2021 .....</i>	23



Catégorie / type	2021								2020							
	Nb permis émis		Valeur		Montant		Nb de logements		Nb permis émis		Valeur		Montant		Nb de logements	
	juin	Cumulatif	juin	Cumulatif	juin	Cumulatif	juin	Cumulatif	juin	Cumulatif	juin	Cumulatif	juin	Cumulatif	juin	Cumulatif
<b>Non défini</b>																
Arrosage	19	107	0	0	1 140	6 360	0	0	0	0	0	0	0	0	0	0
Changement d'usage ou de destination	0	0	0	0	0	0	0	0	0	1	0	0	0	112	0	0
Opération - Deux générations / Bi-génération (Renouvellement)	0	0	0	0	0	0	0	0	0	1	0	0	0	444	0	0
Raccordement services d'aqueduc et d'égouts	0	2	0	0	0	255	0	0	2	7	0	0	252	854	0	0
Travaux dans l'emprise de rue	0	1	0	0	0	94	0	0	0	3	0	0	0	279	0	0
Travaux dans l'emprise de rue - Sciage de bordures et trottoirs	0	0	0	0	0	0	0	0	1	2	0	0	115	341	0	0
Utilisation de l'emprise de rue et équipements municipaux	6	11	0	0	998	1 738	0	0	3	7	0	0	279	767	0	0
<b>Total</b>	<b>25</b>	<b>121</b>	<b>0</b>	<b>0</b>	<b>2 138</b>	<b>8 447</b>	<b>0</b>	<b>0</b>	<b>6</b>	<b>21</b>	<b>0</b>	<b>0</b>	<b>646</b>	<b>2 798</b>	<b>0</b>	<b>0</b>
<b>Agricole</b>																
Agrandissement de bâtiment	1	1	875 000	875 000	2 669	2 669	0	0	0	1	0	75 000	0	225	0	0
Bâtiment accessoire / de service	4	9	615 000	1 061 000	1 876	3 234	0	0	2	4	236 000	483 500	708	1 451	0	0
Bâtiment temporaire	0	0	0	0	0	0	0	0	0	1	0	0	0	214	0	0
Construction Nouvelle	0	0	0	0	0	0	0	0	1	1	1 517 000	1 517 000	4 651	4 651	0	0
Démolition	0	1	0	8 000	0	50	0	0	0	2	0	3 000	0	100	0	0
Enseigne	0	1	0	700	0	50	0	0	1	1	100 000	100 000	265	265	0	0
Installation septique	0	0	0	0	0	0	0	0	0	2	0	33 875	0	110	0	0
Raccordement services d'aqueduc et d'égouts	1	1	0	0	100	100	0	0	1	2	0	0	153	252	0	0
Transformation / Rénovation de bâtiment	0	0	0	0	0	0	0	0	0	2	0	50 000	0	170	0	0
Travaux dans l'emprise de rue	0	1	0	0	0	94	0	0	1	2	0	0	93	186	0	0

Catégorie / type	2021								2020							
	Nb permis émis		Valeur		Montant		Nb de logements		Nb permis émis		Valeur		Montant		Nb de logements	
	juin	Cumulatif	juin	Cumulatif	juin	Cumulatif	juin	Cumulatif	juin	Cumulatif	juin	Cumulatif	juin	Cumulatif	juin	Cumulatif
<b>Total</b>	<b>6</b>	<b>14</b>	<b>1 490 000</b>	<b>1 944 700</b>	<b>4 645</b>	<b>6 197</b>	<b>0</b>	<b>0</b>	<b>6</b>	<b>18</b>	<b>1 853 000</b>	<b>2 262 375</b>	<b>5 870</b>	<b>7 623</b>	<b>0</b>	<b>0</b>

<b>Commercial</b>																
Abattage d'arbres	0	1	0	2 500	0	35	0	0	0	0	0	0	0	0	0	0
Agrandissement de bâtiment	0	1	0	375 000	0	1 144	0	0	0	1	0	625 000	0	1 875	0	0
Arrosage	1	1	0	0	60	60	0	0	0	1	0	0	0	56	0	0
Bac de récupération de vêtements	0	6	0	0	0	0	0	0	0	9	0	0	0	0	0	0
Bâtiment temporaire	2	5	0	0	440	1 760	0	0	2	4	0	0	428	1 498	0	0
Changement d'usage ou de destination	14	44	0	0	1 095	3 967	0	0	8	38	0	0	784	3 692	0	0
Clôture	1	2	1 314	6 314	50	100	0	0	0	1	0	15 000	0	50	0	0
Construction Nouvelle	2	3	3 600 000	4 800 000	8 965	12 625	0	0	1	2	700 000	4 200 000	2 100	7 100	0	0
Démolition	1	5	49 500	169 500	0	416	0	0	2	4	39 000	59 000	167	277	0	0
Enseigne	13	43	28 214	202 905	650	2 160	0	0	4	18	10 025	130 985	200	1 001	0	0
Piscine	0	0	0	0	0	0	0	0	0	1	0	1 200	0	50	0	0
Raccordement services d'aqueduc et d'égouts	1	5	0	0	100	609	0	0	2	3	0	0	153	252	0	0
Stationnement	0	3	0	270 600	0	874	0	0	1	1	15 000	15 000	50	50	0	0
Terrasse saisonnière	4	14	0	0	0	0	0	0	5	6	0	0	0	0	0	0
Transformation / Rénovation de bâtiment	7	43	269 920	4 241 709	831	12 567	0	1	4	35	652 500	5 194 961	1 964	15 921	0	1
Travaux dans l'emprise de rue	1	4	0	0	94	282	0	0	1	2	0	0	93	186	0	0
Travaux dans l'emprise de rue - Réfection de bordures et trottoirs	0	0	0	0	0	0	0	0	1	1	0	0	2 921	2 921	0	0
Travaux sur la rive / Littoral / Plaine inondable	0	0	0	0	0	0	0	0	0	1	0	0	0	0	0	0
Utilisation de l'emprise de rue et équipements municipaux	5	26	0	0	669	4 017	0	0	9	27	0	0	1 291	4 000	0	0
<b>Total</b>	<b>52</b>	<b>206</b>	<b>3 948 948</b>	<b>10 068 528</b>	<b>12 954</b>	<b>40 615</b>	<b>0</b>	<b>1</b>	<b>40</b>	<b>155</b>	<b>1 416 525</b>	<b>10 241 146</b>	<b>10 150</b>	<b>38 928</b>	<b>0</b>	<b>1</b>

<b>Institutionnel et gouvernemental</b>																
Abattage d'arbres	0	2	0	0	0	25	0	0	0	2	0	3 000	0	62	0	0
Agrandissement de bâtiment	0	1	0	12 000 000	0	0	0	0	0	0	0	0	0	0	0	0
Arrosage	0	0	0	0	0	0	0	0	1	1	0	0	0	0	0	0



Catégorie / type	2021								2020							
	Nb permis émis		Valeur		Montant		Nb de logements		Nb permis émis		Valeur		Montant		Nb de logements	
	juin	Cumulatif	juin	Cumulatif	juin	Cumulatif	juin	Cumulatif	juin	Cumulatif	juin	Cumulatif	juin	Cumulatif	juin	Cumulatif
Bac de récupération de vêtements	0	3	0	0	0	0	0	0	0	5	0	0	0	0	0	0
Bâtiment accessoire / de service	0	1	0	1 500 000	0	0	0	0	0	1	0	7 500	0	0	0	0
Changement d'usage ou de destination	0	1	0	0	0	115	0	0	0	4	0	0	0	336	0	0
Clôture	1	1	6 000	6 000	50	50	0	0	0	0	0	0	0	0	0	0
Construction Nouvelle	1	2	6 000 000	27 662 500	0	5 000	0	0	0	0	0	0	0	0	0	0
Démolition	0	0	0	0	0	0	0	0	0	1	0	12 000	0	50	0	0
Enseigne	0	1	0	14 700	0	50	0	0	4	5	0	0	0	50	0	0
Muret	0	0	0	0	0	0	0	0	1	1	46 006	46 006	151	151	0	0
Raccordement services d'aqueduc et d'égouts	2	3	0	0	308	463	0	0	1	2	0	0	0	99	0	0
Réparation d'une construction	1	1	32 000	32 000	0	0	0	0	0	0	0	0	0	0	0	0
Stationnement	0	1	0	17 630	0	0	0	0	1	1	320 000	320 000	960	960	0	0
Système géothermie	0	1	0	0	0	0	0	0	0	0	0	0	0	0	0	0
Transformation / Rénovation de bâtiment	1	6	545 877	5 525 521	0	7 665	0	0	3	13	371 137	7 957 257	843	12 879	0	0
Travaux dans l'emprise de rue	1	1	0	0	94	94	0	0	0	1	0	0	0	93	0	0
Utilisation de l'emprise de rue et équipements municipaux	0	9	0	0	0	1 128	0	0	1	5	0	0	0	1 861	0	0
<b>Total</b>	<b>7</b>	<b>34</b>	<b>6 583 877</b>	<b>46 758 351</b>	<b>452</b>	<b>14 589</b>	<b>0</b>	<b>0</b>	<b>12</b>	<b>42</b>	<b>737 143</b>	<b>8 345 763</b>	<b>1 955</b>	<b>16 541</b>	<b>0</b>	<b>0</b>

<b>Industriel</b>																
Abattage d'arbres	0	2	0	0	0	50	0	0	1	1	12 000	12 000	25	25	0	0
Agrandissement de bâtiment	0	2	0	1 750 000	0	5 338	0	0	1	3	143 400	978 400	430	2 881	0	0
Bâtiment accessoire / de service	0	0	0	0	0	0	0	0	0	4	0	159 500	0	505	0	0
Captage des eaux souterraines (Puits)	0	1	0	11 000	0	50	0	0	0	0	0	0	0	0	0	0
Changement d'usage ou de destination	1	6	0	0	0	572	0	0	1	5	0	0	112	560	0	0
Clôture	0	2	0	55 000	0	126	0	0	0	0	0	0	0	0	0	0
Construction Nouvelle	1	1	22 000 000	22 000 000	5 000	5 000	0	0	0	0	0	0	0	0	0	0
Démolition	0	1	0	10 000	0	50	0	0	0	0	0	0	0	0	0	0
Enseigne	3	4	7 450	10 450	150	200	0	0	2	3	177 300	237 300	501	660	0	0

Catégorie / type	2021								2020							
	Nb permis émis		Valeur		Montant		Nb de logements		Nb permis émis		Valeur		Montant		Nb de logements	
	juin	Cumulatif	juin	Cumulatif	juin	Cumulatif	juin	Cumulatif	juin	Cumulatif	juin	Cumulatif	juin	Cumulatif	juin	Cumulatif
Raccordement services d'aqueduc et d'égouts	1	7	0	0	154	810	0	0	1	2	0	0	99	252	0	0
Stationnement	1	2	5 500	60 500	50	218	0	0	0	0	0	0	0	0	0	0
Transformation / Rénovation de bâtiment	3	10	285 000	733 600	874	2 330	0	0	2	8	268 000	568 415	804	1 524	0	0
Travaux dans l'emprise de rue	0	5	0	0	0	470	0	0	1	1	0	0	93	93	0	0
Utilisation de l'emprise de rue et équipements municipaux	2	8	0	0	517	1 468	0	0	0	3	0	0	0	372	0	0
<b>Total</b>	<b>12</b>	<b>51</b>	<b>22 297 950</b>	<b>24 630 550</b>	<b>6 745</b>	<b>16 682</b>	<b>0</b>	<b>0</b>	<b>9</b>	<b>30</b>	<b>600 700</b>	<b>1 955 615</b>	<b>2 064</b>	<b>6 872</b>	<b>0</b>	<b>0</b>

<i>Résidentiel</i>																
Abattage d'arbres	7	22	1 500	52 319	215	710	0	0	1	7	850	6 250	31	193	0	0
Agrandissement de bâtiment	9	44	666 000	3 960 500	2 084	12 261	0	2	8	19	492 800	1 505 800	1 583	4 627	0	0
Arrosage	64	78	0	0	3 840	4 680	0	0	102	151	0	0	5 656	8 438	0	0
Bâtiment accessoire / de service	21	145	167 045	1 627 300	1 194	9 345	0	0	46	117	297 979	805 767	2 610	6 760	0	0
Captage des eaux souterraines (Puits)	0	2	0	18 545	0	100	0	0	1	5	8 000	44 500	50	250	0	0
Changement d'usage ou de destination	2	5	10 000	10 000	230	575	0	0	4	9	0	0	448	1 008	0	0
Clôture	18	95	54 622	378 334	900	4 526	0	0	48	89	162 826	293 534	2 400	4 450	0	0
Construction Nouvelle	9	76	2 504 000	34 849 000	3 015	35 425	9	185	10	28	4 460 000	12 595 000	4 517	13 265	20	59
Démolition	8	44	43 061	153 813	400	2 245	0	0	9	21	40 235	144 461	453	1 119	0	0
Déplacement d'une construction	2	2	400	400	100	100	0	0	0	0	0	0	0	0	0	0
Enseigne	1	2	50	67	50	100	0	0	1	2	20	270	50	100	0	0
Installation septique	2	9	36 044	144 044	119	491	0	0	1	13	15 000	212 550	50	703	0	0
Muret	3	4	122 588	162 588	451	573	0	0	0	1	0	1 000	0	50	0	0
Opération - Deux générations / Bi-génération (Renouvellement)	1	70	0	300 000	0	30 600	0	0	1	56	0	0	444	24 864	0	0
Piscine	30	127	464 096	1 895 997	2 126	8 663	0	0	77	160	692 398	1 635 550	4 499	9 660	0	0
Raccordement services d'aqueduc et d'égouts	17	102	0	0	2 044	13 451	0	0	18	58	0	0	2 319	6 835	0	0
Réparation d'une construction	4	4	458 770	458 770	625	625	0	0	0	0	0	0	0	0	0	0
Stationnement	0	1	0	45 000	0	137	0	0	2	4	9 500	150 500	100	570	0	0
Transformation / Rénovation de bâtiment	58	336	1 107 092	8 536 524	4 359	30 887	1	29	123	314	1 906 375	6 013 939	7 956	23 319	1	6

Catégorie / type	2021								2020							
	Nb permis émis		Valeur		Montant		Nb de logements		Nb permis émis		Valeur		Montant		Nb de logements	
	juin	Cumulatif	juin	Cumulatif	juin	Cumulatif	juin	Cumulatif	juin	Cumulatif	juin	Cumulatif	juin	Cumulatif	juin	Cumulatif
Travaux dans l'emprise de rue	3	25	0	0	282	2 255	0	0	3	20	0	0	279	1 732	0	0
Travaux dans l'emprise de rue - Sciage de bordures et trottoirs	6	25	0	0	2 845	8 046	0	0	9	12	0	0	3 433	4 112	0	0
Travaux sur la rive / Littoral / Plaine inondable	0	1	0	6 000	0	50	0	0	0	1	0	25 000	0	75	0	0
Utilisation de l'emprise de rue et équipements municipaux	20	68	0	0	4 240	10 818	0	0	27	64	0	0	2 977	9 512	0	0
<b>Total</b>	<b>285</b>	<b>1 287</b>	<b>5 635 268</b>	<b>52 599 201</b>	<b>29 120</b>	<b>176 663</b>	<b>10</b>	<b>216</b>	<b>491</b>	<b>1 151</b>	<b>8 085 983</b>	<b>23 434 121</b>	<b>39 854</b>	<b>121 641</b>	<b>21</b>	<b>65</b>
<b>Grand total</b>	<b>387</b>	<b>1 713</b>	<b>39 956 043</b>	<b>136 001 330</b>	<b>56 054</b>	<b>263 191</b>	<b>10</b>	<b>217</b>	<b>564</b>	<b>1 417</b>	<b>12 693 351</b>	<b>46 239 020</b>	<b>60 538</b>	<b>194 403</b>	<b>21</b>	<b>66</b>



Rapport comparatif pour l'intervalle du 01/06/2021 au 30/06/2021

VILLE DE SAINT-HYACINTHE

	Du 01/06/2021 au 30/06/2021				Du 01/06/2020 au 30/06/2020			
<b>District électoral:</b>								
Type permis	* Créés	Émis	Valeur	Montant	* Créés	Émis	Valeur	Montant
<i>Bâtiment accessoire / de service</i>						1	4 000,00	50,00
<i>Lotissement</i>								
<b>Total:</b>						<b>1</b>	<b>4 000,00</b>	<b>50,00</b>
<b>District électoral: Sainte-Rosalie</b>								
Type permis	* Créés	Émis	Valeur	Montant	* Créés	Émis	Valeur	Montant
<i>Agrandissement de bâtiment</i>		2	917 000,00	2 796,85		2	12 000,00	100,00
<i>Arrosage</i>		7		420,00		10		560,00
<i>Bâtiment accessoire / de service</i>		4	440 000,00	1 411,50		5	51 000,00	276,00
<i>Captage des eaux souterraines (Puits)</i>						1	8 000,00	50,00
<i>Changement d'usage ou de destination</i>						1		112,00
<i>Clôture</i>		4	6 400,00	200,00		4	7 183,00	200,00
<i>Construction Nouvelle</i>					6	1	500 000,00	952,00
<i>Démolition</i>		1	1,00	50,00				
<i>Déplacement d'une construction</i>		1	400,00	50,00				
<i>Installation septique</i>		1	22 535,00	68,73		1	15 000,00	50,00
<i>Piscine</i>		8	114 611,00	565,35		14	84 468,00	732,00
<i>Raccordement services d'aqueduc et d'égouts</i>		1		100,32		3		457,65
<i>Stationnement</i>						1	5 000,00	50,00
<i>Transformation / Rénovation de bâtiment</i>		6	78 946,00	333,00		7	101 725,00	435,78
<i>Travaux dans l'emprise de rue</i>						3		279,06
<i>Travaux dans l'emprise de rue - Sciage de bordures et trottoirs</i>						1		211,87
<i>Utilisation de l'emprise de rue et équipements municipaux</i>						5		523,26

\* Nombre de logement créés

	Du 01/06/2021 au 30/06/2021				Du 01/06/2020 au 30/06/2020			
<i>Lotissement</i>								
<b>Total:</b>		<b>35</b>	<b>1 579 893,00</b>	<b>5 995,75</b>	<b>6</b>	<b>59</b>	<b>784 376,00</b>	<b>4 989,62</b>

District électoral: Cascades								
Type permis	* Créés	Émis	Valeur	Montant	* Créés	Émis	Valeur	Montant
<i>Abattage d'arbres</i>		1	300,00	35,00				
<i>Arrosage</i>		1		60,00		3		112,00
<i>Bâtiment accessoire / de service</i>		1	2 000,00	50,00				
<i>Changement d'usage ou de destination</i>		3		345,00		3		336,00
<i>Clôture</i>		3	4 849,00	150,00				
<i>Construction Nouvelle</i>						1	600 000,00	
<i>Démolition</i>		1	49 500,00					
<i>Enseigne</i>		7	11 974,00	350,00		4	10 025,00	200,00
<i>Muret</i>		1	115 000,00	350,75				
<i>Raccordement services d'aqueduc et d'égouts</i>		1		100,32				
<i>Réparation d'une construction</i>		2	55 000,00	167,75				
<i>Terrasse saisonnière</i>		4				5		
<i>Transformation / Rénovation de bâtiment</i>		10	133 520,00	562,06		7	133 200,00	304,00
<i>Utilisation de l'emprise de rue et équipements municipaux</i>		10		2 901,20		11		1 441,84
<i>Lotissement</i>								
<b>Total:</b>		<b>45</b>	<b>372 143,00</b>	<b>5 072,08</b>		<b>34</b>	<b>743 225,00</b>	<b>2 393,84</b>

District électoral: Hertel-Notre-Dame								
Type permis	* Créés	Émis	Valeur	Montant	* Créés	Émis	Valeur	Montant
<i>Abattage d'arbres</i>		4	600,00	120,00		1	850,00	31,00
<i>Agrandissement de bâtiment</i>		2	74 000,00	233,00				
<i>Arrosage</i>		6		360,00		9		504,00
<i>Bâtiment accessoire / de service</i>		1	3 000,00	50,00		6	31 229,00	300,00
<i>Changement d'usage ou de destination</i>		1		115,00		3		336,00
<i>Clôture</i>		4	14 085,00	200,00		5	17 055,00	250,00
<i>Construction Nouvelle</i>	2	2	904 000,00	670,00	2	2	710 000,00	664,00
<i>Enseigne</i>		5	15 240,00	250,00		1	20,00	50,00

	Du 01/06/2021 au 30/06/2021				Du 01/06/2020 au 30/06/2020			
<i>Piscine</i>		1	5 195,00	50,00		7	98 193,00	478,00
<i>Raccordement services d'aqueduc et d'égouts</i>		3		462,69		3		404,28
<i>Réparation d'une construction</i>		3	435 770,00	457,50				
<i>Transformation / Rénovation de bâtiment</i>	1	6	633 377,00	371,13	1	9	365 900,00	1 168,00
<i>Travaux dans l'emprise de rue</i>		1		93,95				
<i>Travaux dans l'emprise de rue - Sciage de bordures et trottoirs</i>		1		172,37		2		390,87
<i>Utilisation de l'emprise de rue et équipements municipaux</i>		2		187,90		3		546,50
<i>Lotissement</i>								
<b>Total:</b>		<b>3</b>	<b>2 085 267,00</b>	<b>3 793,54</b>		<b>3</b>	<b>1 223 247,00</b>	<b>5 122,65</b>

<b>District électoral: Yamaska</b>								
Type permis	* Créés	Émis	Valeur	Montant	* Créés	Émis	Valeur	Montant
<i>Agrandissement de bâtiment</i>		2	65 000,00	198,25		3	331 000,00	994,52
<i>Arrosage</i>		11		660,00		9		504,00
<i>Bâtiment accessoire / de service</i>		1	60 000,00	183,00		7	210 000,00	908,00
<i>Changement d'usage ou de destination</i>		1		115,00				
<i>Clôture</i>		1	1 700,00	50,00		11	44 025,00	550,00
<i>Démolition</i>						1		50,00
<i>Déplacement d'une construction</i>		1		50,00				
<i>Enseigne</i>						1		
<i>Muret</i>		1		50,00				
<i>Piscine</i>		3	13 420,00	150,00		10	83 870,00	577,65
<i>Raccordement services d'aqueduc et d'égouts</i>		2		200,64		4		396,72
<i>Stationnement</i>						1	15 000,00	50,00
<i>Transformation / Rénovation de bâtiment</i>		8	95 000,00	422,00		19	786 315,00	2 861,00
<i>Travaux dans l'emprise de rue</i>						1		93,02
<i>Travaux dans l'emprise de rue - Sciage de bordures et trottoirs</i>		2		200,00				
<i>Utilisation de l'emprise de rue et équipements municipaux</i>		4		763,45		6		558,12
<i>Lotissement</i>								
<b>Total:</b>		<b>37</b>	<b>235 120,00</b>	<b>3 042,34</b>		<b>73</b>	<b>1 470 210,00</b>	<b>7 543,03</b>

Du 01/06/2021 au 30/06/2021					Du 01/06/2020 au 30/06/2020			
District électoral: Saint-Joseph								
Type permis	* Créés	Émis	Valeur	Montant	* Créés	Émis	Valeur	Montant
<i>Agrandissement de bâtiment</i>		1	160 000,00	488,00		1	3 800,00	50,00
<i>Arrosage</i>		9		540,00		14		784,00
<i>Bâtiment accessoire / de service</i>		4	37 045,00	211,00		7	46 720,00	383,80
<i>Changement d'usage ou de destination</i>		1		115,00		1		112,00
<i>Clôture</i>		2	10 000,00	100,00		7	22 443,00	350,00
<i>Démolition</i>		1	14 900,00	50,00		2	3 005,00	100,00
<i>Enseigne</i>						1		
<i>Muret</i>		1	7 588,00	50,00				
<i>Piscine</i>		3	25 400,00	150,00		6	59 300,00	364,00
<i>Raccordement services d'aqueduc et d'égouts</i>		2		308,46				
<i>Transformation / Rénovation de bâtiment</i>		7	116 216,00	455,00		18	243 028,00	1 013,00
<i>Travaux dans l'emprise de rue</i>		2		187,90				
<i>Travaux dans l'emprise de rue - Sciage de bordures et trottoirs</i>						1		100,00
<i>Utilisation de l'emprise de rue et équipements municipaux</i>		2		399,35		2		244,18
<i>Lotissement</i>								
<b>Total:</b>		<b>35</b>	<b>371 149,00</b>	<b>3 054,71</b>		<b>60</b>	<b>378 296,00</b>	<b>3 500,98</b>

District électoral: La Providence								
Type permis	* Créés	Émis	Valeur	Montant	* Créés	Émis	Valeur	Montant
<i>Arrosage</i>		7		420,00		17		896,00
<i>Bâtiment accessoire / de service</i>		4	15 200,00	200,00		4	30 690,00	250,00
<i>Bâtiment temporaire</i>		1		220,00		1		214,00
<i>Clôture</i>		1	3 600,00	50,00		2	6 000,00	100,00
<i>Construction Nouvelle</i>					2	2	500 000,00	664,00
<i>Démolition</i>		1	500,00	50,00		2		100,00
<i>Opération - Deux générations / Bi-générations (Renouvellement)</i>						1		444,00
<i>Piscine</i>		5	128 500,00	447,70		7	59 000,00	390,00
<i>Raccordement services d'aqueduc et d'égouts</i>						3		457,65

	Du 01/06/2021 au 30/06/2021				Du 01/06/2020 au 30/06/2020			
<i>Transformation / Rénovation de bâtiment</i>		6	108 630,00	361,65		15	278 911,00	1 130,01
<i>Travaux dans l'emprise de rue - Sciage de bordures et trottoirs</i>						1		100,00
<i>Utilisation de l'emprise de rue et équipements municipaux</i>		2		434,60		3		279,06
<i>Lotissement</i>								
<b>Total:</b>		<b>27</b>	<b>256 430,00</b>	<b>2 183,95</b>	<b>2</b>	<b>58</b>	<b>874 601,00</b>	<b>5 024,72</b>

District électoral: Douville								
Type permis	* Créés	Émis	Valeur	Montant	* Créés	Émis	Valeur	Montant
<i>Abattage d'arbres</i>		1		25,00				
<i>Arrosage</i>		14		840,00		19		1 064,00
<i>Bâtiment accessoire / de service</i>		3	20 500,00	150,00		7	91 750,00	525,00
<i>Bâtiment temporaire</i>		1		220,00		1		214,00
<i>Changement d'usage ou de destination</i>		4	10 000,00	290,00				
<i>Clôture</i>		3	12 302,00	150,00		9	26 400,00	450,00
<i>Construction Nouvelle</i>	5	7	4 650 000,00	10 640,00	2	1	500 000,00	494,00
<i>Démolition</i>		2	5 500,00	100,00		4	54 000,00	267,00
<i>Enseigne</i>		1	50,00	50,00		1		
<i>Piscine</i>		5	94 000,00	410,45		15	172 559,00	960,83
<i>Raccordement services d'aqueduc et d'égouts</i>		7		717,24		4		350,91
<i>Transformation / Rénovation de bâtiment</i>		8	103 200,00	520,25		17	228 870,00	1 000,40
<i>Travaux dans l'emprise de rue</i>		1		93,95				
<i>Travaux dans l'emprise de rue - Sciage de bordures et trottoirs</i>						3		495,55
<i>Utilisation de l'emprise de rue et équipements municipaux</i>		3		399,35		5		488,36
<i>Lotissement</i>								
<b>Total:</b>	<b>5</b>	<b>60</b>	<b>4 895 552,00</b>	<b>14 606,24</b>	<b>2</b>	<b>86</b>	<b>1 073 579,00</b>	<b>6 310,05</b>

District électoral: Saint-Thomas-d'Aquin								
Type permis	* Créés	Émis	Valeur	Montant	* Créés	Émis	Valeur	Montant
<i>Agrandissement de bâtiment</i>		2	300 000,00	915,00		2	146 000,00	438,00
<i>Arrosage</i>		12		720,00		7		392,00
<i>Bâtiment accessoire / de service</i>		5	197 300,00	714,25		7	55 290,00	375,00

\* Nombre de logement créés



	Du 01/06/2021 au 30/06/2021				Du 01/06/2020 au 30/06/2020				
<i>Changement d'usage ou de destination</i>		1		115,00					
<i>Clôture</i>		2	9 000,00	100,00		4	21 275,00	200,00	
<i>Construction Nouvelle</i>	1	2	22 250 000,00	5 335,00	2	3	2 167 000,00	5 442,36	
<i>Démolition</i>		1	9 760,00	50,00		1	17 730,00	53,19	
<i>Enseigne</i>						1	100 000,00	265,00	
<i>Installation septique</i>		1	13 509,00	50,00					
<i>Piscine</i>		3	24 970,00	150,00		7	40 600,00	363,60	
<i>Raccordement services d'aqueduc et d'égouts</i>		2		254,55		4		556,83	
<i>Stationnement</i>		1	5 500,00	50,00					
<i>Transformation / Rénovation de bâtiment</i>		3	300 000,00	915,00		11	265 308,00	940,10	
<i>Travaux dans l'emprise de rue</i>						2		186,04	
<i>Travaux dans l'emprise de rue - Réfection de bordures et trottoirs</i>						1		2 920,70	
<i>Utilisation de l'emprise de rue et équipements municipaux</i>		2		422,85					
<i>Lotissement</i>									
<b>Total:</b>		<b>1</b>	<b>37</b>	<b>23 110 039,00</b>	<b>9 791,65</b>	<b>2</b>	<b>50</b>	<b>2 813 203,00</b>	<b>12 132,82</b>

District électoral: Saint-Sacrement								
Type permis	* Créés	Émis	Valeur	Montant	* Créés	Émis	Valeur	Montant
<i>Abattage d'arbres</i>						1	12 000,00	25,00
<i>Agrandissement de bâtiment</i>		1	25 000,00	122,00		1	143 400,00	430,20
<i>Arrosage</i>		4		240,00		3		168,00
<i>Bâtiment accessoire / de service</i>						2	10 000,00	100,00
<i>Changement d'usage ou de destination</i>		2		115,00		3		336,00
<i>Clôture</i>						3	13 900,00	150,00
<i>Construction Nouvelle</i>	1	1	300 000,00	335,00	6	2	1 700 000,00	3 052,00
<i>Démolition</i>		1	12 000,00	50,00				
<i>Enseigne</i>		3	7 450,00	150,00		2	177 300,00	500,50
<i>Piscine</i>						3	4 708,00	150,00
<i>Raccordement services d'aqueduc et d'égouts</i>		1		154,23		2		251,73
<i>Transformation / Rénovation de bâtiment</i>		3	75 000,00	252,50		10	407 000,00	1 347,00
<i>Travaux dans l'emprise de rue - Sciage de bordures et trottoirs</i>		1		2 247,27		1		2 149,83

\* Nombre de logement créés

	Du 01/06/2021 au 30/06/2021				Du 01/06/2020 au 30/06/2020			
<i>Utilisation de l'emprise de rue et équipements municipaux</i>		1		93,95		1		93,02
<i>Lotissement</i>								
<b>Total:</b>	<b>1</b>	<b>18</b>	<b>419 450,00</b>	<b>3 759,95</b>	<b>6</b>	<b>34</b>	<b>2 468 308,00</b>	<b>8 753,28</b>

<b>District électoral: Bois-Joli</b>								
Type permis	* Créés	Émis	Valeur	Montant	* Créés	Émis	Valeur	Montant
<i>Abattage d'arbres</i>		1	600,00	35,00				
<i>Arrosage</i>		4		240,00		7		392,00
<i>Bâtiment accessoire / de service</i>		1	2 000,00	50,00		2	3 300,00	150,00
<i>Changement d'usage ou de destination</i>		3		115,00		1		
<i>Clôture</i>						2	1 050,00	100,00
<i>Construction Nouvelle</i>		1	6 000 000,00					
<i>Piscine</i>		2	58 000,00	202,50		6	75 400,00	383,00
<i>Raccordement services d'aqueduc et d'égouts</i>		1		154,23				
<i>Stationnement</i>						1	320 000,00	960,00
<i>Transformation / Rénovation de bâtiment</i>		3	128 000,00	466,00		10	282 255,00	892,76
<i>Travaux dans l'emprise de rue - Sciage de bordures et trottoirs</i>		1		125,69		1		100,00
<i>Utilisation de l'emprise de rue et équipements municipaux</i>		2		234,90		2		186,04
<i>Lotissement</i>								
<b>Total:</b>		<b>19</b>	<b>6 188 600,00</b>	<b>1 623,32</b>		<b>32</b>	<b>682 005,00</b>	<b>3 163,80</b>

<b>District électoral: Sacré-Coeur</b>								
Type permis	* Créés	Émis	Valeur	Montant	* Créés	Émis	Valeur	Montant
<i>Arrosage</i>		9		540,00		5		280,00
<i>Bâtiment accessoire / de service</i>		1	5 000,00	50,00				
<i>Changement d'usage ou de destination</i>		1				1		112,00
<i>Clôture</i>						1	3 495,00	50,00
<i>Démolition</i>		1	400,00	50,00		1	4 500,00	50,00
<i>Enseigne</i>		1	1 000,00	50,00		1		
<i>Muret</i>						1	46 006,00	151,33
<i>Opération - Deux générations / Bi-génération (Renouvellement)</i>		1						

\* Nombre de logement créés

	Du 01/06/2021 au 30/06/2021				Du 01/06/2020 au 30/06/2020			
<i>Piscine</i>						2	14 300,00	100,00
<i>Raccordement services d'aqueduc et d'égouts</i>		2		254,55		2		99,18
<i>Stationnement</i>						1	4 500,00	50,00
<i>Transformation / Rénovation de bâtiment</i>		9	436 000,00	1 404,75		9	105 500,00	475,00
<i>Travaux dans l'emprise de rue</i>		1		93,95				
<i>Travaux dans l'emprise de rue - Sciage de bordures et trottoirs</i>		1		100,00				
<i>Utilisation de l'emprise de rue et équipements municipaux</i>		5		587,25		2		186,04
<i>Lotissement</i>								
<b>Total:</b>		<b>32</b>	<b>442 400,00</b>	<b>3 130,50</b>		<b>26</b>	<b>178 301,00</b>	<b>1 553,55</b>
<b>Total:</b>	<b>10</b>	<b>387</b>	<b>39 956 043,00</b>	<b>56 054,03</b>	<b>21</b>	<b>564</b>	<b>12 693 351,00</b>	<b>60 538,34</b>

Ville de Saint-Hyacinthe