

RAPPORT DE CONSTRUCTION

Mai 2021



Service de l'urbanisme de l'environnement

TABLE DES MATIÈRES

SECTION I - TABLEAUX COMPARATIFS.....	4
1.1. <i>Nombre de permis émis</i>	4
1.2. <i>Valeur des travaux des permis</i>	5
1.3. <i>Unités de logements créées</i>	6
SECTION II	8
2.1. <i>Rapport comparatif par regroupement des types de permis</i>	8
SECTION III	11
3.1. <i>Analyse par catégorie d'immeuble</i>	11
SECTION IV	15
4.1. <i>Rapport comparatif par catégorie d'immeuble</i>	15
4.2. <i>Rapport comparatif par district électoral du mois de mai 2021</i>	19

SECTION I - TABLEAUX COMPARATIFS..... 4

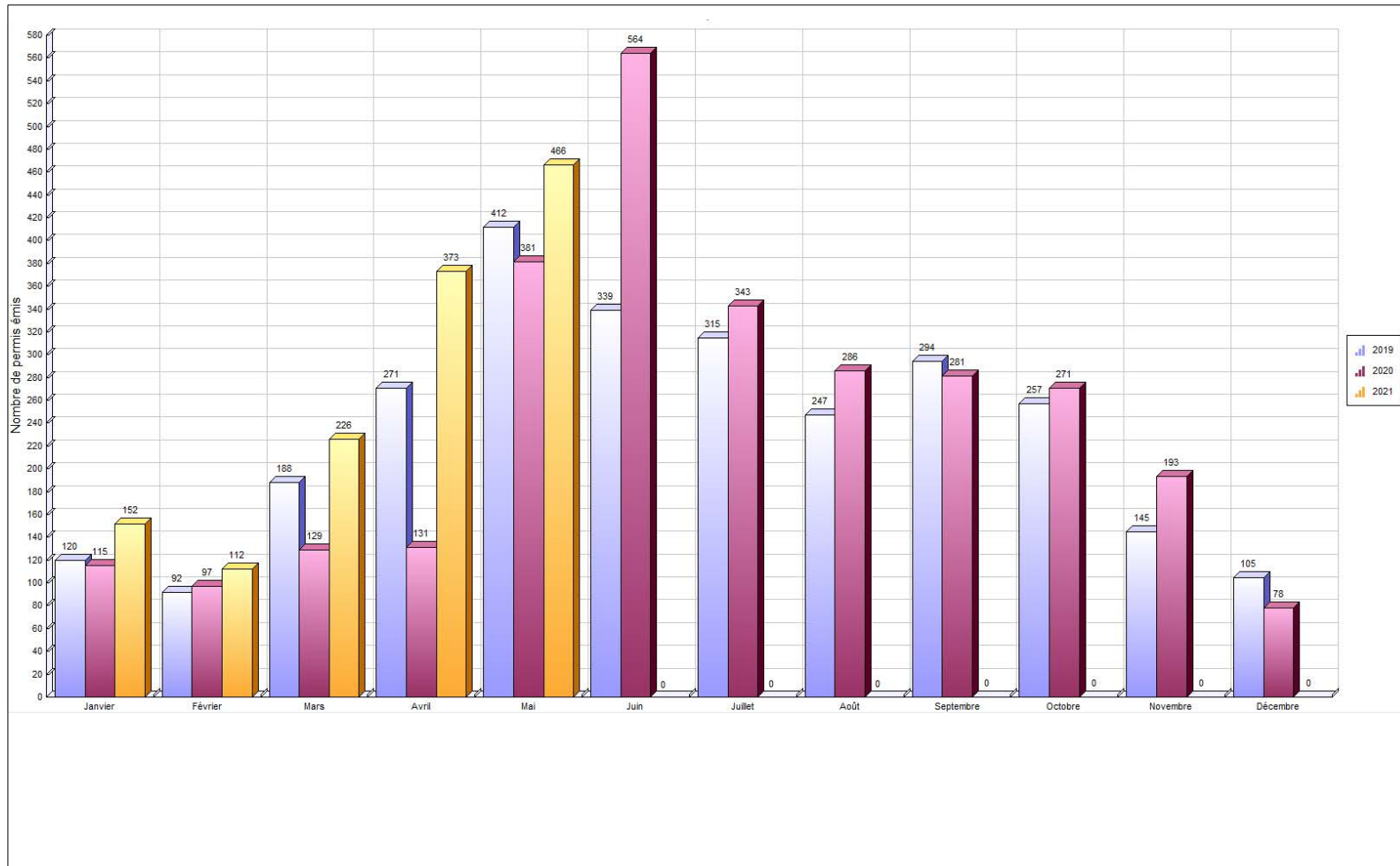
1.1. *Nombre de permis émis* 4

1.2. *Valeur des travaux des permis* 5

1.3. *Unités de logements créées* 6

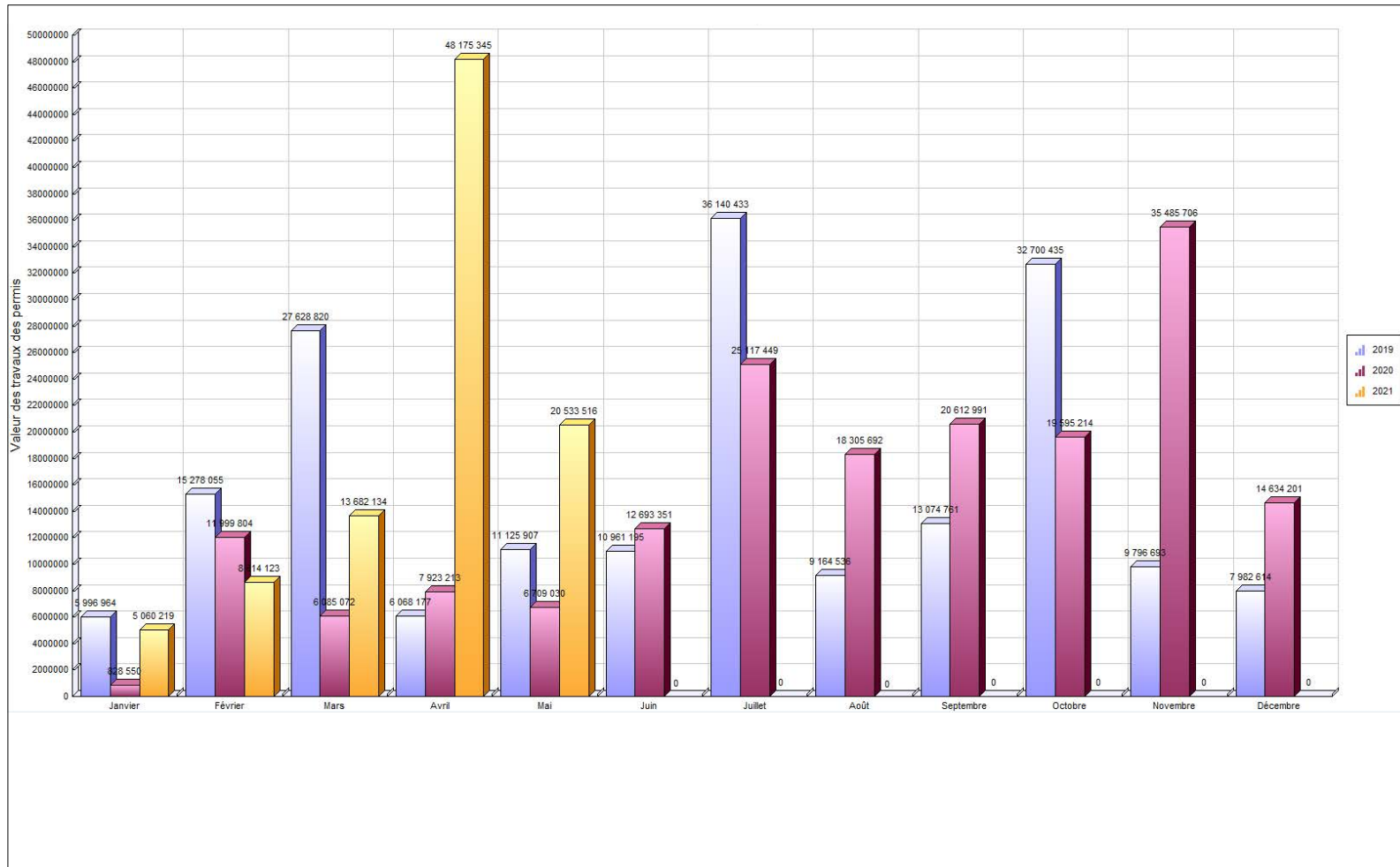


Nombre de permis émis



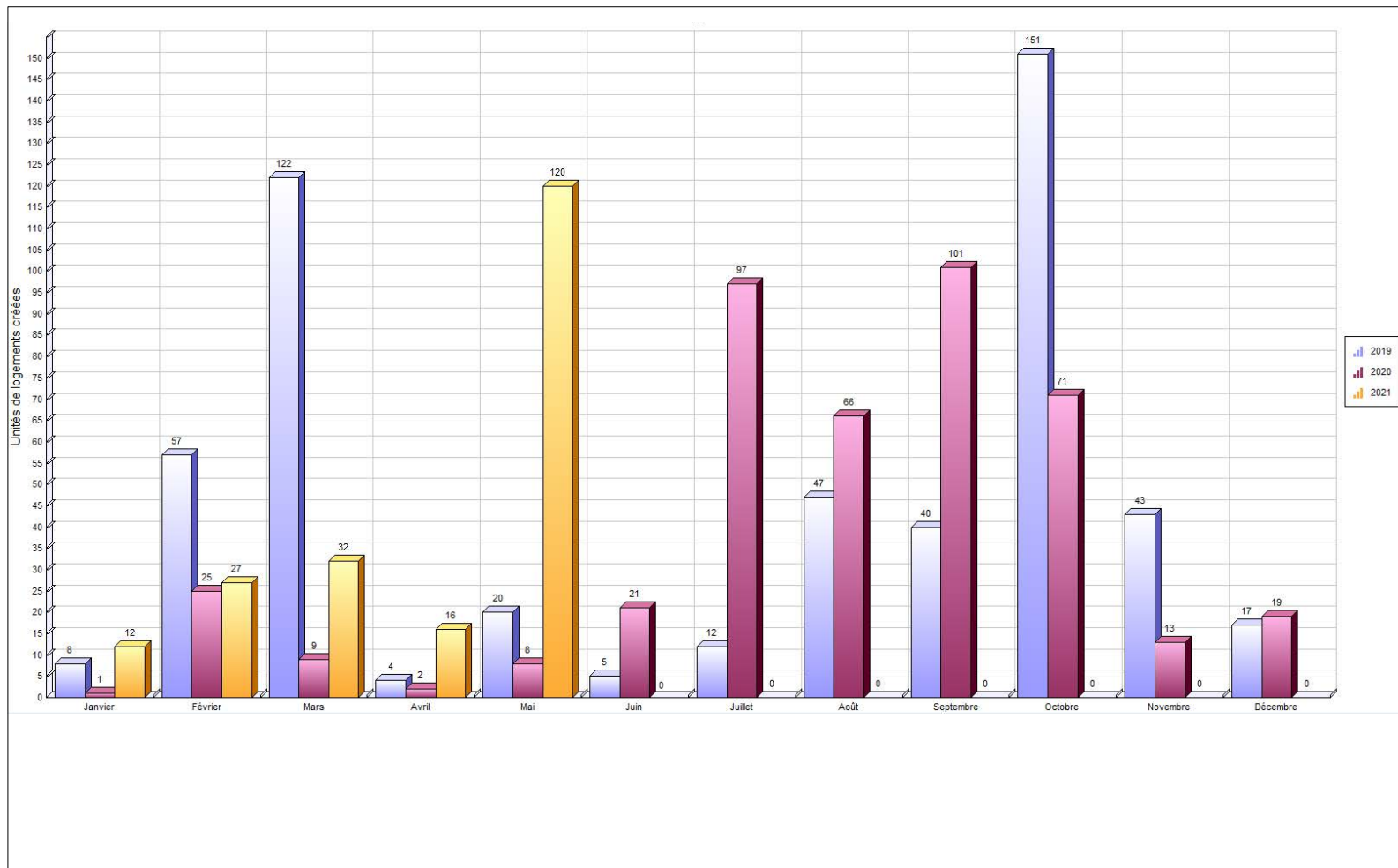


Valeur des travaux





Unités de logements créés



SECTION II 8

2.1. *Rapport comparatif par regroupement des types de permis..... 8*



Regroupement / Type de permis	mai 2021				Cumulatif au 31 mai 2021				mai 2020				Cumulatif au 31 mai 2020			
	Log. Créés	Émis	Valeur	Montant	Log. Créés	Émis	Valeur	Montant	Log. Créés	Émis	Valeur	Montant	Log. Créés	Émis	Valeur	Montant
Permis																
SANS REGROUPEMENT																
Système géothermie						1										
Total						1										
Urbanisme																
Abattage d'arbres		9	8 419,00	285,00		20	53 319,00	605,00		3	7 000,00	87,00		8	8 400,00	224,00
Agrandissement de bâtiment		6	438 950,00	1 338,80	2	39	17 419 500,00	16 657,48		7	1 293 000,00	3 884,00		15	2 548 000,00	7 595,00
Arrosage		100		5 940,00		102		6 060,00		50		2 837,90		50		2 837,90
Bac de récupération de vêtements						9								14		
Bâtiment accessoire / de service		51	582 702,00	3 304,10		130	3 406 255,00	9 508,80		48	373 788,00	2 922,50		78	922 288,00	5 397,50
Bâtiment temporaire		1		220,00		3		1 320,00		2		428,00		3		1 284,00
Captage des eaux souterraines (Puits)		1	11 000,00	50,00		3	29 545,00	150,00		1	8 000,00	50,00		4	36 500,00	200,00
Changement d'usage ou de destination		7		805,00		40	10 000,00	4 019,00		8		672,00		44		4 364,00
Clôture		31	159 451,00	1 602,50		80	383 712,00	3 802,50		30	100 724,00	1 500,00		42	145 708,00	2 100,00
Construction Nouvelle	98	12	14 685 000,00	11 340,00	176	69	55 207 500,00	41 070,00	8	5	1 525 000,00	2 056,00	39	19	11 635 000,00	13 748,00
Démolition		15	26 602,00	776,25		42	248 752,00	2 361,49		6	2 400,00	300,00		17	139 226,00	926,23
Enseigne		9	39 600,00	350,00		35	193 158,00	1 735,00		3	725,00	150,00		17	181 210,00	1 060,00
Installation septique		3	50 000,00	161,00		7	108 000,00	372,00		6	96 400,00	312,50		14	231 425,00	762,50
Muret						1	40 000,00	122,00		1	1 000,00	50,00		1	1 000,00	50,00
Opération - Deux générations / Bi-génération (Renouvellement)		1		225,00		69	300 000,00	30 600,00						56		24 864,00
Piscine		50	579 666,00	3 078,45		97	1 431 901,00	6 511,81		65	666 352,00	3 915,38		84	944 352,00	5 210,78
Stationnement		2	20 600,00	111,00		6	388 230,00	1 178,50						2	141 000,00	470,00
Terrasse saisonnière		5				10								1		
Transformation / Rénovation de bâtiment	22	75	3 925 526,00	12 665,56	29	327	16 839 465,00	47 507,08		76	2 634 641,00	9 301,01	6	240	16 586 560,00	42 245,80
Travaux sur la rive / Littoral / Plaine inondable		1	6 000,00	50,00		1	6 000,00	50,00						2	25 000,00	75,00
Total	120	379	20 533 516,00	42 302,66	207	1 090	96 065 337,00	173 630,66	8	311	6 709 030,00	28 466,29	45	711	33 545 669,00	113 414,71

Regroupement / Type de permis	mai 2021				Cumulatif au 31 mai 2021				mai 2020				Cumulatif au 31 mai 2020			
	Log. Créés	Émis	Valeur	Montant	Log. Créés	Émis	Valeur	Montant	Log. Créés	Émis	Valeur	Montant	Log. Créés	Émis	Valeur	Montant
Travaux publics																
Raccordement services d'aqueduc et d'égouts		26		3 208,83		98		12 980,64		26		2 914,02		49		5 568,75
Travaux dans l'emprise de rue		13		1 221,35		32		2 818,50		14		1 209,26		23		2 011,56
Travaux dans l'emprise de rue - Sciage de bordures et trottoirs		14		2 345,77		19		5 200,81						4		904,92
Utilisation de l'emprise de rue et équipements municipaux		34		4 662,90		89		12 743,85		30		5 476,72		66		11 965,06
Total		87		11 438,85		238		33 743,80		70		9 600,00		142		20 450,29

Grand total	120	466	20 533 516,00	53 741,51	207	1 329	96 065 337,00	207 374,46	8	381	6 709 030,00	38 066,29	45	853	33 545 669,00	133 865,00
--------------------	-----	-----	---------------	-----------	-----	-------	---------------	------------	---	-----	--------------	-----------	----	-----	---------------	------------

SECTION III	11
3.1. <i>Analyse par catégorie d'immeuble</i>	11



VILLE DE SAINT-HYACINTHE

Analyse par catégorie d'immeuble

	Nbre de permis émis		Valeur		Montant		Nombre de logements	
	2021	2020	2021	2020			2021	2020
Résidentiel								
Unifamiliale isolée	671	452	19 866 036	8 458 553	93 684	58 049	28	12
Unifamiliale jumelée	96	69	3 406 920	992 519	11 141	4 920	14	2
Unifamiliale en rangée	55	3	3 033 648	27 066	7 764	150	12	0
Bifamiliale isolée	74	31	1 135 051	700 407	5 974	3 119	5	2
Bifamiliale jumelée	6	0	450 500	0	1 100	0	4	0
Trifamiliale isolée	27	20	1 882 624	959 006	4 430	2 692	9	4
Résidence 4 logis isolés	11	14	733 000	554 435	1 362	1 577	4	4
Résidence: 5-6 logis isolés	19	27	2 552 000	1 085 550	4 144	3 462	20	7
Résidence : 5-6 logis jumelés	1	0	30 000	0	92	0	0	0
Résidence : 7-8 logis isolés	6	10	2 558 000	120 551	2 719	751	16	0
Résidence : 7-8 logis jumelés	4	0	82 000	0	722	0	0	0
Résidence : 9 logis et plus variés	27	14	11 149 600	2 080 714	14 088	4 336	94	12
Résidence communautaire : 1-6 chambres	0	1	0	120 000	0	360	0	1
Résidence communautaire : 7-16 chambres	0	1	0	8 000	0	75	0	0
Maison mobile	7	3	104 604	8 337	536	156	0	0
Résidence deux générations	0	1	0	0	0	444	0	0
Résidentiel	1	13	0	233 000	50	1 602	0	0
Commerce et bureaux structurants	0	1	0	0	0	93	0	0
Total Résidentiel :	1 005	660	46 983 983	15 348 138	147 805	81 786	206	44
Industriel								
Industriel	22	8	491 600	230 415	3 012	1 059	0	0
Industrie à incidences faibles	6	10	1 550 000	1 109 500	5 082	3 435	0	0
Industrie à incidences moyennes à fortes	7	3	30 000	15 000	669	315	0	0
Industrie agroalimentaire à incidences faibles	2	0	261 000	0	813	0	0	0

	Nbre de permis émis		Valeur		Montant		Nombre de logements	
	2021	2020	2021	2020			2021	2020
Industries agroalimentaires à incidences moyennes à fortes	1	0	0	0	247	0	0	0
Industrie de hautes technologies	1	0	0	0	115	0	0	0
Total Industriel :	39	21	2 332 600	1 354 915	9 937	4 808	0	0
Institutionnel et gouvernemental								
Industrie à incidences moyennes à fortes	1	0	0	0	141	0	0	0
Récréatif intensif (grands espaces)	1	0	0	0	141	0	0	0
Institution non structurante de quartier	7	4	21 942 200	0	5 858	112	0	0
Institution non structurante de la Ville	4	3	1 516 385	376 800	165	2 297	0	0
Institution structurante de la région	5	3	4 420 630	30 035	5 931	0	0	0
Institution de services publics	1	3	0	0	154	750	0	0
Institutionnel	3	17	12 295 259	7 201 785	901	11 427	0	0
Voie publique	5	0	0	0	846	0	0	0
Total Institutionnel et gouvernemental	27	30	40 174 474	7 608 620	14 136	14 586	0	0
Commercial								
Unifamiliale isolée	2	0	0	0	194	0	0	0
Usage commercial et résidentiel mixte	6	1	147 300	0	501	56	0	0
Résidence mixte	6	5	171 000	328 200	808	1 243	1	1
Commerce associable à la résidence	2	0	0	0	230	0	0	0
Commerce et bureaux non structurants	77	17	3 231 486	50 000	12 504	1 285	0	0
Commerce et bureaux structurants	9	9	775 000	765 000	3 649	3 458	0	0
Commerce de gros non structurant	8	4	1 438 375	3 540 000	4 695	5 237	0	0
Commercial	44	79	356 419	4 141 421	5 055	17 499	0	0
Total Commercial :	154	115	6 119 580	8 824 621	27 636	28 778	1	1
Agricole								
Agricole	4	7	229 000	126 875	792	714	0	0
Agriculture et activités agricoles	4	5	225 700	282 500	759	1 040	0	0
Total Agricole :	8	12	454 700	409 375	1 552	1 754	0	0
Non défini								
Unifamiliale isolée	88	3	0	0	5 494	397	0	0
Unifamiliale jumelée	3	3	0	0	365	782	0	0
Bifamiliale isolée	1	0	0	0	60	0	0	0
Résidentiel	2	2	0	0	295	192	0	0

	Nbre de permis émis		Valeur		Montant		Nombre de logements	
	2021	2020	2021	2020			2021	2020
Industrie à incidences faibles	0	2	0	0	0	192	0	0
Commercial	0	5	0	0	0	589	0	0
Institution structurante de la région	1	0	0	0	94	0	0	0
Institution de services publics	1	0	0	0	0	0	0	0
Total Non défini :	96	15	0	0	6 308	2 152	0	0
GRAND TOTAL	1 329	853	96 065 337	33 545 669	207 374	133 865	207	45

SECTION IV	15
4.1. <i>Rapport comparatif par catégorie d'immeuble.....</i>	15
4.2. <i>Rapport comparatif par district électoral du mois de mai 2021.....</i>	19



Catégorie / type	2021								2020							
	Nb permis émis		Valeur		Montant		Nb de logements		Nb permis émis		Valeur		Montant		Nb de logements	
	mai	Cumulatif	mai	Cumulatif	mai	Cumulatif	mai	Cumulatif	mai	Cumulatif	mai	Cumulatif	mai	Cumulatif	mai	Cumulatif
Non défini																
Arrosage	87	88	0	0	5 160	5 220	0	0	0	0	0	0	0	0	0	0
Changement d'usage ou de destination	0	0	0	0	0	0	0	0	0	1	0	0	0	112	0	0
Opération - Deux générations / Bi-génération (Renouvellement)	0	0	0	0	0	0	0	0	0	1	0	0	0	444	0	0
Raccordement services d'aqueduc et d'égouts	0	2	0	0	0	255	0	0	5	5	0	0	603	603	0	0
Travaux dans l'emprise de rue	0	1	0	0	0	94	0	0	3	3	0	0	279	279	0	0
Travaux dans l'emprise de rue - Sciage de bordures et trottoirs	0	0	0	0	0	0	0	0	0	1	0	0	0	226	0	0
Utilisation de l'emprise de rue et équipements municipaux	0	5	0	0	0	740	0	0	3	4	0	0	337	488	0	0
Total	87	96	0	0	5 160	6 308	0	0	11	15	0	0	1 219	2 152	0	0
Agricole																
Agrandissement de bâtiment	0	0	0	0	0	0	0	0	0	1	0	75 000	0	225	0	0
Bâtiment accessoire / de service	1	5	60 000	446 000	183	1 358	0	0	0	2	0	247 500	0	743	0	0
Bâtiment temporaire	0	0	0	0	0	0	0	0	1	1	0	0	214	214	0	0
Démolition	0	1	0	8 000	0	50	0	0	1	2	0	3 000	50	100	0	0
Enseigne	1	1	700	700	50	50	0	0	0	0	0	0	0	0	0	0
Installation septique	0	0	0	0	0	0	0	0	1	2	20 000	33 875	60	110	0	0
Raccordement services d'aqueduc et d'égouts	0	0	0	0	0	0	0	0	1	1	0	0	99	99	0	0
Transformation / Rénovation de bâtiment	0	0	0	0	0	0	0	0	0	2	0	50 000	0	170	0	0
Travaux dans l'emprise de rue	1	1	0	0	94	94	0	0	1	1	0	0	93	93	0	0

Catégorie / type	2021								2020							
	Nb permis émis		Valeur		Montant		Nb de logements		Nb permis émis		Valeur		Montant		Nb de logements	
	mai	Cumulatif	mai	Cumulatif	mai	Cumulatif	mai	Cumulatif	mai	Cumulatif	mai	Cumulatif	mai	Cumulatif	mai	Cumulatif
Total	3	8	60 700	454 700	327	1 552	0	0	5	12	20 000	409 375	516	1 754	0	0
Commercial																
Abattage d'arbres	1	1	2 500	2 500	35	35	0	0	0	0	0	0	0	0	0	0
Agrandissement de bâtiment	0	1	0	375 000	0	1 144	0	0	1	1	625 000	625 000	1 875	1 875	0	0
Arrosage	0	0	0	0	0	0	0	0	1	1	0	0	56	56	0	0
Bac de récupération de vêtements	0	6	0	0	0	0	0	0	0	9	0	0	0	0	0	0
Bâtiment temporaire	1	3	0	0	220	1 320	0	0	1	2	0	0	214	1 070	0	0
Changement d'usage ou de destination	6	30	0	0	690	2 872	0	0	6	30	0	0	448	2 908	0	0
Clôture	0	1	0	5 000	0	50	0	0	1	1	15 000	15 000	50	50	0	0
Construction Nouvelle	0	1	0	1 200 000	0	3 660	0	0	0	1	0	3 500 000	0	5 000	0	0
Démolition	1	4	25 000	120 000	76	416	0	0	0	2	0	20 000	0	110	0	0
Enseigne	8	30	38 900	174 691	300	1 485	0	0	2	14	725	120 960	100	801	0	0
Piscine	0	0	0	0	0	0	0	0	0	1	0	1 200	0	50	0	0
Raccordement services d'aqueduc et d'égouts	0	4	0	0	0	509	0	0	0	1	0	0	0	99	0	0
Stationnement	2	3	20 600	270 600	111	874	0	0	0	0	0	0	0	0	0	0
Terrasse saisonnière	5	10	0	0	0	0	0	0	0	1	0	0	0	0	0	0
Transformation / Rénovation de bâtiment	5	36	405 000	3 971 789	1 259	11 736	0	1	4	31	866 000	4 542 461	2 730	13 957	0	1
Travaux dans l'emprise de rue	0	3	0	0	0	188	0	0	0	1	0	0	0	93	0	0
Travaux sur la rive / Littoral / Plaine inondable	0	0	0	0	0	0	0	0	0	1	0	0	0	0	0	0
Utilisation de l'emprise de rue et équipements municipaux	6	21	0	0	834	3 347	0	0	8	18	0	0	1 337	2 709	0	0
Total	35	154	492 000	6 119 580	3 525	27 636	0	1	24	115	1 506 725	8 824 621	6 810	28 778	0	1
Institutionnel et gouvernemental																
Abattage d'arbres	1	2	0	0	25	25	0	0	1	2	3 000	3 000	31	62	0	0
Agrandissement de bâtiment	0	1	0	12 000 000	0	0	0	0	0	0	0	0	0	0	0	0
Bac de récupération de vêtements	0	3	0	0	0	0	0	0	0	5	0	0	0	0	0	0
Bâtiment accessoire / de service	0	1	0	1 500 000	0	0	0	0	0	1	0	7 500	0	0	0	0

Catégorie / type	2021								2020							
	Nb permis émis		Valeur		Montant		Nb de logements		Nb permis émis		Valeur		Montant		Nb de logements	
	mai	Cumulatif	mai	Cumulatif	mai	Cumulatif	mai	Cumulatif	mai	Cumulatif	mai	Cumulatif	mai	Cumulatif	mai	Cumulatif
Changement d'usage ou de destination	0	1	0	0	0	115	0	0	2	4	0	0	224	336	0	0
Construction Nouvelle	0	1	0	21 662 500	0	5 000	0	0	0	0	0	0	0	0	0	0
Démolition	0	0	0	0	0	0	0	0	0	1	0	12 000	0	50	0	0
Enseigne	0	1	0	14 700	0	50	0	0	1	1	0	0	50	50	0	0
Raccordement services d'aqueduc et d'égouts	0	1	0	0	0	154	0	0	1	1	0	0	99	99	0	0
Stationnement	0	1	0	17 630	0	0	0	0	0	0	0	0	0	0	0	0
Système géothermie	0	1	0	0	0	0	0	0	0	0	0	0	0	0	0	0
Transformation / Rénovation de bâtiment	0	5	0	4 979 644	0	7 665	0	0	3	10	744 000	7 586 120	2 232	12 036	0	0
Travaux dans l'emprise de rue	0	0	0	0	0	0	0	0	1	1	0	0	93	93	0	0
Utilisation de l'emprise de rue et équipements municipaux	2	9	0	0	423	1 128	0	0	1	4	0	0	93	1 861	0	0
Total	3	27	0	40 174 474	448	14 136	0	0	10	30	747 000	7 608 620	2 822	14 586	0	0

<i>Industriel</i>																
Abattage d'arbres	1	2	0	0	25	50	0	0	0	0	0	0	0	0	0	0
Agrandissement de bâtiment	1	2	250 000	1 750 000	763	5 338	0	0	0	2	0	835 000	0	2 451	0	0
Bâtiment accessoire / de service	0	0	0	0	0	0	0	0	3	4	124 500	159 500	400	505	0	0
Captage des eaux souterraines (Puits)	1	1	11 000	11 000	50	50	0	0	0	0	0	0	0	0	0	0
Changement d'usage ou de destination	1	5	0	0	115	572	0	0	0	4	0	0	0	448	0	0
Clôture	1	2	25 000	55 000	76	126	0	0	0	0	0	0	0	0	0	0
Démolition	0	1	0	10 000	0	50	0	0	0	0	0	0	0	0	0	0
Enseigne	0	1	0	3 000	0	50	0	0	0	1	0	60 000	0	159	0	0
Raccordement services d'aqueduc et d'égouts	3	6	0	0	301	656	0	0	1	1	0	0	153	153	0	0
Stationnement	0	1	0	55 000	0	168	0	0	0	0	0	0	0	0	0	0
Transformation / Rénovation de bâtiment	2	7	345 000	448 600	1 052	1 457	0	0	1	6	25 000	300 415	75	720	0	0
Travaux dans l'emprise de rue	3	5	0	0	282	470	0	0	0	0	0	0	0	0	0	0
Utilisation de l'emprise de rue et équipements municipaux	3	6	0	0	423	951	0	0	1	3	0	0	140	372	0	0

Catégorie / type	2021								2020							
	Nb permis émis		Valeur		Montant		Nb de logements		Nb permis émis		Valeur		Montant		Nb de logements	
	mai	Cumulatif	mai	Cumulatif	mai	Cumulatif	mai	Cumulatif	mai	Cumulatif	mai	Cumulatif	mai	Cumulatif	mai	Cumulatif
Total	16	39	631 000	2 332 600	3 087	9 937	0	0	6	21	149 500	1 354 915	767	4 808	0	0
Résidentiel																
Abattage d'arbres	6	15	5 919	50 819	200	495	0	0	2	6	4 000	5 400	56	162	0	0
Agrandissement de bâtiment	5	35	188 950	3 294 500	576	10 176	0	2	6	11	668 000	1 013 000	2 009	3 044	0	0
Arrosage	13	14	0	0	780	840	0	0	49	49	0	0	2 782	2 782	0	0
Bâtiment accessoire / de service	50	124	522 702	1 460 255	3 121	8 151	0	0	45	71	249 288	507 788	2 523	4 150	0	0
Captage des eaux souterraines (Puits)	0	2	0	18 545	0	100	0	0	1	4	8 000	36 500	50	200	0	0
Changement d'usage ou de destination	0	4	0	10 000	0	460	0	0	0	5	0	0	0	560	0	0
Clôture	30	77	134 451	323 712	1 526	3 626	0	0	29	41	85 724	130 708	1 450	2 050	0	0
Construction Nouvelle	12	67	14 685 000	32 345 000	11 340	32 410	98	176	5	18	1 525 000	8 135 000	2 056	8 748	8	39
Démolition	14	36	1 602	110 752	700	1 845	0	0	5	12	2 400	104 226	250	666	0	0
Enseigne	0	2	0	67	0	100	0	0	0	1	0	250	0	50	0	0
Installation septique	3	7	50 000	108 000	161	372	0	0	5	12	76 400	197 550	253	653	0	0
Muret	0	1	0	40 000	0	122	0	0	1	1	1 000	1 000	50	50	0	0
Opération - Deux générations / Bi-génération (Renouvellement)	1	69	0	300 000	225	30 600	0	0	0	55	0	0	0	24 420	0	0
Piscine	50	97	579 666	1 431 901	3 078	6 512	0	0	65	83	666 352	943 152	3 915	5 161	0	0
Raccordement services d'aqueduc et d'égouts	23	85	0	0	2 908	11 407	0	0	18	40	0	0	1 960	4 516	0	0
Stationnement	0	1	0	45 000	0	137	0	0	0	2	0	141 000	0	470	0	0
Transformation / Rénovation de bâtiment	68	279	3 175 526	7 439 432	10 354	26 650	22	28	68	191	999 641	4 107 564	4 264	15 363	0	5
Travaux dans l'emprise de rue	9	22	0	0	846	1 973	0	0	9	17	0	0	744	1 453	0	0
Travaux dans l'emprise de rue - Sciage de bordures et trottoirs	14	19	0	0	2 346	5 201	0	0	0	3	0	0	0	679	0	0
Travaux sur la rive / Littoral / Plaine inondable	1	1	6 000	6 000	50	50	0	0	0	1	0	25 000	0	75	0	0
Utilisation de l'emprise de rue et équipements municipaux	23	48	0	0	2 983	6 577	0	0	17	37	0	0	3 570	6 535	0	0
Total	322	1 005	19 349 816	46 983 983	41 195	147 805	120	206	325	660	4 285 805	15 348 138	25 932	81 786	8	44
Grand total	466	1 329	20 533 516	96 065 337	53 742	207 374	120	207	381	853	6 709 030	33 545 669	38 066	133 865	8	45



Rapport comparatif pour l'intervalle du 01/05/2021 au 31/05/2021

VILLE DE SAINT-HYACINTHE

	Du 01/05/2021 au 31/05/2021				Du 01/05/2020 au 31/05/2020			
District électoral:								
Type permis	* Créés	Émis	Valeur	Montant	* Créés	Émis	Valeur	Montant
<i>Bâtiment accessoire / de service</i>		2	25 000,00	76,25				
<i>Construction Nouvelle</i>	76	5	10 495 000,00	7 490,00				
<i>Installation septique</i>		1	20 000,00	61,00				
<i>Raccordement services d'aqueduc et d'égouts</i>		6		925,38				
<i>Travaux dans l'emprise de rue</i>		6		563,70				
<i>Travaux dans l'emprise de rue - Sciage de bordures et trottoirs</i>		1		337,55				
<i>Lotissement</i>								
Total:	76	21	10 540 000,00	9 453,88				

District électoral: Sainte-Rosalie								
Type permis	* Créés	Émis	Valeur	Montant	* Créés	Émis	Valeur	Montant
<i>Abattage d'arbres</i>		1		35,00				
<i>Agrandissement de bâtiment</i>		2	60 000,00	183,00		2	53 000,00	159,00
<i>Arrosage</i>		10		600,00		6		336,00
<i>Bâtiment accessoire / de service</i>		5	117 250,00	455,00		4	45 000,00	295,00
<i>Clôture</i>		4	38 630,00	226,25				
<i>Construction Nouvelle</i>	2	2	655 000,00	670,00	1	1	300 000,00	332,00
<i>Démolition</i>		3	500,00	150,00				
<i>Installation septique</i>		2	30 000,00	100,00		2	30 000,00	100,00
<i>Piscine</i>		8	102 058,00	560,45		6	63 017,00	365,00
<i>Raccordement services d'aqueduc et d'égouts</i>		2		254,55		4		396,72
<i>Transformation / Rénovation de bâtiment</i>		7	231 065,00	773,40		6	79 500,00	350,00
<i>Travaux dans l'emprise de rue</i>		2		187,90		4		372,08

* Nombre de logement créés

	Du 01/05/2021 au 31/05/2021				Du 01/05/2020 au 31/05/2020			
<i>Travaux dans l'emprise de rue - Sciage de bordures et trottoirs</i>		1		100,00				
<i>Lotissement</i>								
Total:	2	49	1 234 503,00	4 295,55	1	35	570 517,00	2 705,80

District électoral: Cascades								
Type permis	* Créés	Émis	Valeur	Montant	* Créés	Émis	Valeur	Montant
<i>Abattage d'arbres</i>		1	2 500,00	35,00				
<i>Arrosage</i>		1				1		56,00
<i>Changement d'usage ou de destination</i>		3		345,00		2		112,00
<i>Clôture</i>		1	1 500,00	50,00				
<i>Démolition</i>		5		250,00				
<i>Enseigne</i>		4	3 800,00	100,00				
<i>Piscine</i>		1	5 058,00	50,00				
<i>Terrasse saisonnière</i>		5						
<i>Transformation / Rénovation de bâtiment</i>	21	4	2 010 000,00	5 649,00		1	125 000,00	475,00
<i>Utilisation de l'emprise de rue et équipements municipaux</i>		6		951,40		9		1 534,86
<i>Lotissement</i>								
Total:	21	31	2 022 858,00	7 430,40		13	125 000,00	2 177,86

District électoral: Hertel-Notre-Dame								
Type permis	* Créés	Émis	Valeur	Montant	* Créés	Émis	Valeur	Montant
<i>Abattage d'arbres</i>		3	2 369,00	95,00		2	5 000,00	56,00
<i>Agrandissement de bâtiment</i>		1	33 600,00	102,48				
<i>Arrosage</i>		13		780,00		3		168,00
<i>Bâtiment accessoire / de service</i>		4	11 500,00	200,00		4	10 399,00	200,00
<i>Changement d'usage ou de destination</i>		1		115,00				
<i>Clôture</i>		2	8 700,00	100,00		3	5 550,00	150,00
<i>Construction Nouvelle</i>	1	1	305 000,00	335,00				
<i>Enseigne</i>		1	4 500,00	50,00				
<i>Piscine</i>		3	13 500,00	150,00		7	147 400,00	593,00
<i>Raccordement services d'aqueduc et d'égouts</i>		5		563,01		1		99,18

	Du 01/05/2021 au 31/05/2021				Du 01/05/2020 au 31/05/2020			
<i>Transformation / Rénovation de bâtiment</i>		11	277 982,00	1 026,19		6	309 327,00	1 081,60
<i>Travaux dans l'emprise de rue</i>		1		93,95				
<i>Travaux dans l'emprise de rue - Sciage de bordures et trottoirs</i>		1		100,00				
<i>Utilisation de l'emprise de rue et équipements municipaux</i>		4		375,80		4		697,66
<i>Lotissement</i>								
Total:	1	51	657 151,00	4 086,43		30	477 676,00	3 045,44

District électoral: Yamaska								
Type permis	* Créés	Émis	Valeur	Montant	* Créés	Émis	Valeur	Montant
<i>Agrandissement de bâtiment</i>						1	500 000,00	1 500,00
<i>Arrosage</i>		11		660,00		5		280,00
<i>Bâtiment accessoire / de service</i>		8	98 900,00	533,00		4	20 000,00	200,00
<i>Bâtiment temporaire</i>		1		220,00		1		214,00
<i>Changement d'usage ou de destination</i>						1		112,00
<i>Clôture</i>		3	12 699,00	150,00		6	31 400,00	300,00
<i>Démolition</i>		1	100,00	50,00		2		100,00
<i>Enseigne</i>						1	725,00	50,00
<i>Piscine</i>		6	53 650,00	311,00		14	79 352,00	700,00
<i>Raccordement services d'aqueduc et d'égouts</i>		1		100,32		3		350,91
<i>Transformation / Rénovation de bâtiment</i>		8	200 169,00	673,59		8	97 200,00	440,00
<i>Travaux dans l'emprise de rue</i>						3		279,06
<i>Travaux dans l'emprise de rue - Sciage de bordures et trottoirs</i>		3		426,78				
<i>Utilisation de l'emprise de rue et équipements municipaux</i>		3		340,60		4		697,66
<i>Lotissement</i>								
Total:		45	365 518,00	3 465,29		53	728 677,00	5 223,63

District électoral: Saint-Joseph								
Type permis	* Créés	Émis	Valeur	Montant	* Créés	Émis	Valeur	Montant
<i>Abattage d'arbres</i>		1	300,00	35,00				
<i>Arrosage</i>		9		540,00		10		560,00
<i>Bâtiment accessoire / de service</i>		7	38 727,00	350,00		12	69 529,00	617,50

* Nombre de logement créés

	Du 01/05/2021 au 31/05/2021				Du 01/05/2020 au 31/05/2020			
<i>Changement d'usage ou de destination</i>						1		
<i>Clôture</i>		3	12 800,00	150,00		10	40 758,00	500,00
<i>Construction Nouvelle</i>	10	2	1 550 000,00	1 705,00	6	3	925 000,00	1 392,00
<i>Opération - Deux générations / Bi-générations (Renouvellement)</i>		1		225,00				
<i>Piscine</i>		4	66 200,00	317,75		7	107 200,00	518,00
<i>Raccordement services d'aqueduc et d'égouts</i>		5		609,42		4		556,83
<i>Transformation / Rénovation de bâtiment</i>		10	199 000,00	774,60		10	151 538,00	690,00
<i>Travaux dans l'emprise de rue - Sciage de bordures et trottoirs</i>		3		512,97				
<i>Utilisation de l'emprise de rue et équipements municipaux</i>		4		434,55		5		639,52
<i>Lotissement</i>								
Total:	10	49	1 867 027,00	5 654,29	6	62	1 294 025,00	5 473,85

District électoral: La Providence								
Type permis	* Créés	Émis	Valeur	Montant	* Créés	Émis	Valeur	Montant
<i>Abattage d'arbres</i>		1	3 250,00	35,00		1	2 000,00	31,00
<i>Arrosage</i>		9		540,00		3		168,00
<i>Bâtiment accessoire / de service</i>		6	23 025,00	300,00		6	24 760,00	350,00
<i>Clôture</i>		6	12 718,00	300,00		3	4 110,00	150,00
<i>Construction Nouvelle</i>	1	1	480 000,00					
<i>Démolition</i>						1		50,00
<i>Muret</i>						1	1 000,00	50,00
<i>Piscine</i>		7	45 500,00	351,85		13	109 647,00	745,88
<i>Raccordement services d'aqueduc et d'égouts</i>		2		254,55		1		
<i>Transformation / Rénovation de bâtiment</i>		4	34 000,00	200,00		3	48 869,00	181,61
<i>Travaux dans l'emprise de rue - Sciage de bordures et trottoirs</i>		1		179,55				
<i>Utilisation de l'emprise de rue et équipements municipaux</i>		2		305,40		1		93,02
<i>Lotissement</i>								
Total:	1	39	598 493,00	2 466,35		33	190 386,00	1 819,51

Du 01/05/2021 au 31/05/2021					Du 01/05/2020 au 31/05/2020			
District électoral: Douville								
Type permis	* Créés	Émis	Valeur	Montant	* Créés	Émis	Valeur	Montant
<i>Agrandissement de bâtiment</i>						1	30 000,00	90,00
<i>Arrosage</i>		21		1 260,00		6		336,00
<i>Bâtiment accessoire / de service</i>		7	36 600,00	350,00		5	32 000,00	300,00
<i>Changement d'usage ou de destination</i>						1		112,00
<i>Clôture</i>		5	19 150,00	250,00		4	7 450,00	200,00
<i>Démolition</i>		2	1,00	100,00		1		50,00
<i>Enseigne</i>		1	10 000,00	50,00				
<i>Piscine</i>		9	91 700,00	516,50		7	82 099,00	435,00
<i>Raccordement services d'aqueduc et d'égouts</i>		2		200,64		5		610,20
<i>Transformation / Rénovation de bâtiment</i>		6	57 510,00	350,68		17	215 300,00	1 057,40
<i>Travaux dans l'emprise de rue</i>						4		279,06
<i>Travaux dans l'emprise de rue - Sciage de bordures et trottoirs</i>		3		588,37				
<i>Travaux sur la rive / Littoral / Plaine inondable</i>		1	6 000,00	50,00				
<i>Utilisation de l'emprise de rue et équipements municipaux</i>		2		187,90		2		1 255,86
<i>Lotissement</i>								
Total:		59	220 961,00	3 904,09		53	366 849,00	4 725,52

District électoral: Saint-Thomas-d'Aquin								
Type permis	* Créés	Émis	Valeur	Montant	* Créés	Émis	Valeur	Montant
<i>Agrandissement de bâtiment</i>		1	77 350,00	235,92		3	710 000,00	2 135,00
<i>Arrosage</i>		7		420,00		4		224,00
<i>Bâtiment accessoire / de service</i>		6	72 500,00	402,50		8	58 400,00	460,00
<i>Bâtiment temporaire</i>						1		214,00
<i>Captage des eaux souterraines (Puits)</i>						1	8 000,00	50,00
<i>Changement d'usage ou de destination</i>						1		112,00
<i>Clôture</i>		5	44 754,00	276,25				
<i>Construction Nouvelle</i>	8	1	1 200 000,00	1 140,00	1	1	300 000,00	332,00
<i>Démolition</i>		3	26 001,00	176,25		1	2 000,00	50,00
<i>Enseigne</i>		1	700,00	50,00				

	Du 01/05/2021 au 31/05/2021				Du 01/05/2020 au 31/05/2020				
<i>Installation septique</i>						4	66 400,00	212,50	
<i>Piscine</i>		4	96 500,00	333,65		7	38 637,00	350,00	
<i>Raccordement services d'aqueduc et d'égouts</i>		1		100,32		2		251,73	
<i>Transformation / Rénovation de bâtiment</i>		5	137 500,00	505,00		3	100 000,00	300,00	
<i>Travaux dans l'emprise de rue</i>		2		187,90		1		93,02	
<i>Lotissement</i>									
Total:		8	36	1 655 305,00	3 827,79	1	37	1 283 437,00	4 784,25

District électoral: Saint-Sacrement								
Type permis	* Créés	Émis	Valeur	Montant	* Créés	Émis	Valeur	Montant
<i>Abattage d'arbres</i>		1		25,00				
<i>Agrandissement de bâtiment</i>		1	250 000,00	762,50				
<i>Arrosage</i>		5		300,00		2		112,00
<i>Bâtiment accessoire / de service</i>		1	15 000,00	50,00				
<i>Captage des eaux souterraines (Puits)</i>		1	11 000,00	50,00				
<i>Changement d'usage ou de destination</i>		1		115,00		2		224,00
<i>Clôture</i>						1	5 100,00	50,00
<i>Enseigne</i>						1		50,00
<i>Raccordement services d'aqueduc et d'égouts</i>		2		200,64		3		297,54
<i>Stationnement</i>		1	600,00	50,00				
<i>Transformation / Rénovation de bâtiment</i>	1	6	460 000,00	1 426,75		9	627 941,00	1 916,40
<i>Travaux dans l'emprise de rue</i>		2		187,90		1		93,02
<i>Utilisation de l'emprise de rue et équipements municipaux</i>		8		1 444,75		2		232,56
<i>Lotissement</i>								
Total:	1	29	736 600,00	4 612,54		21	633 041,00	2 975,52

District électoral: Bois-Joli								
Type permis	* Créés	Émis	Valeur	Montant	* Créés	Émis	Valeur	Montant
<i>Abattage d'arbres</i>		1		25,00				
<i>Agrandissement de bâtiment</i>		1	18 000,00	54,90				
<i>Arrosage</i>		7		420,00		7		429,90
<i>Bâtiment accessoire / de service</i>		3	129 200,00	437,35		4	112 500,00	450,00

* Nombre de logement créés

	Du 01/05/2021 au 31/05/2021				Du 01/05/2020 au 31/05/2020			
<i>Changement d'usage ou de destination</i>		2		230,00				
<i>Clôture</i>					3	6 356,00		150,00
<i>Démolition</i>		1		50,00	1	400,00		50,00
<i>Enseigne</i>		2	20 600,00	100,00	1			50,00
<i>Piscine</i>		7	101 000,00	437,25	3	19 500,00		150,00
<i>Raccordement services d'aqueduc et d'égouts</i>					2			251,73
<i>Stationnement</i>		1	20 000,00	61,00				
<i>Transformation / Rénovation de bâtiment</i>		10	257 800,00	983,85	8	809 400,00		2 530,00
<i>Travaux dans l'emprise de rue - Sciage de bordures et trottoirs</i>		1		100,55				
<i>Utilisation de l'emprise de rue et équipements municipaux</i>		2		234,90	3			325,58
<i>Lotissement</i>								
Total:		38	546 600,00	3 134,80	32	948 156,00		4 387,21

District électoral: Sacré-Coeur								
Type permis	* Créés	Émis	Valeur	Montant	* Créés	Émis	Valeur	Montant
<i>Arrosage</i>		7		420,00		3		168,00
<i>Bâtiment accessoire / de service</i>		2	15 000,00	150,00		1	1 200,00	50,00
<i>Clôture</i>		2	8 500,00	100,00				
<i>Piscine</i>		1	4 500,00	50,00		1	19 500,00	58,50
<i>Raccordement services d'aqueduc et d'égouts</i>						1		99,18
<i>Transformation / Rénovation de bâtiment</i>		4	60 500,00	302,50		5	70 566,00	279,00
<i>Travaux dans l'emprise de rue</i>						1		93,02
<i>Utilisation de l'emprise de rue et équipements municipaux</i>		3		387,60				
<i>Lotissement</i>								
Total:		19	88 500,00	1 410,10		12	91 266,00	747,70
Total:	120	466	20 533 516,00	53 741,51	8	381	6 709 030,00	38 066,29

Ville de Saint-Hyacinthe