

RAPPORT DE CONSTRUCTION

Novembre 2022



Service de l'urbanisme et de l'environnement

TABLE DES MATIÈRES

SECTION I - TABLEAUX COMPARATIFS.....	4
1.1. <i>Nombre de permis émis</i>	4
1.2. <i>Valeur des travaux des permis</i>	5
1.3. <i>Unités de logements créées</i>	6
SECTION II	8
2.1. <i>Rapport comparatif par regroupement des types de permis</i>	8
SECTION III	11
3.1. <i>Analyse par catégorie d'immeuble</i>	11
SECTION IV	16
4.1. <i>Rapport comparatif par catégorie d'immeuble</i>	16
4.2. <i>Rapport comparatif par district électoral du mois de novembre ..</i>	21

SECTION I - TABLEAUX COMPARATIFS..... 4

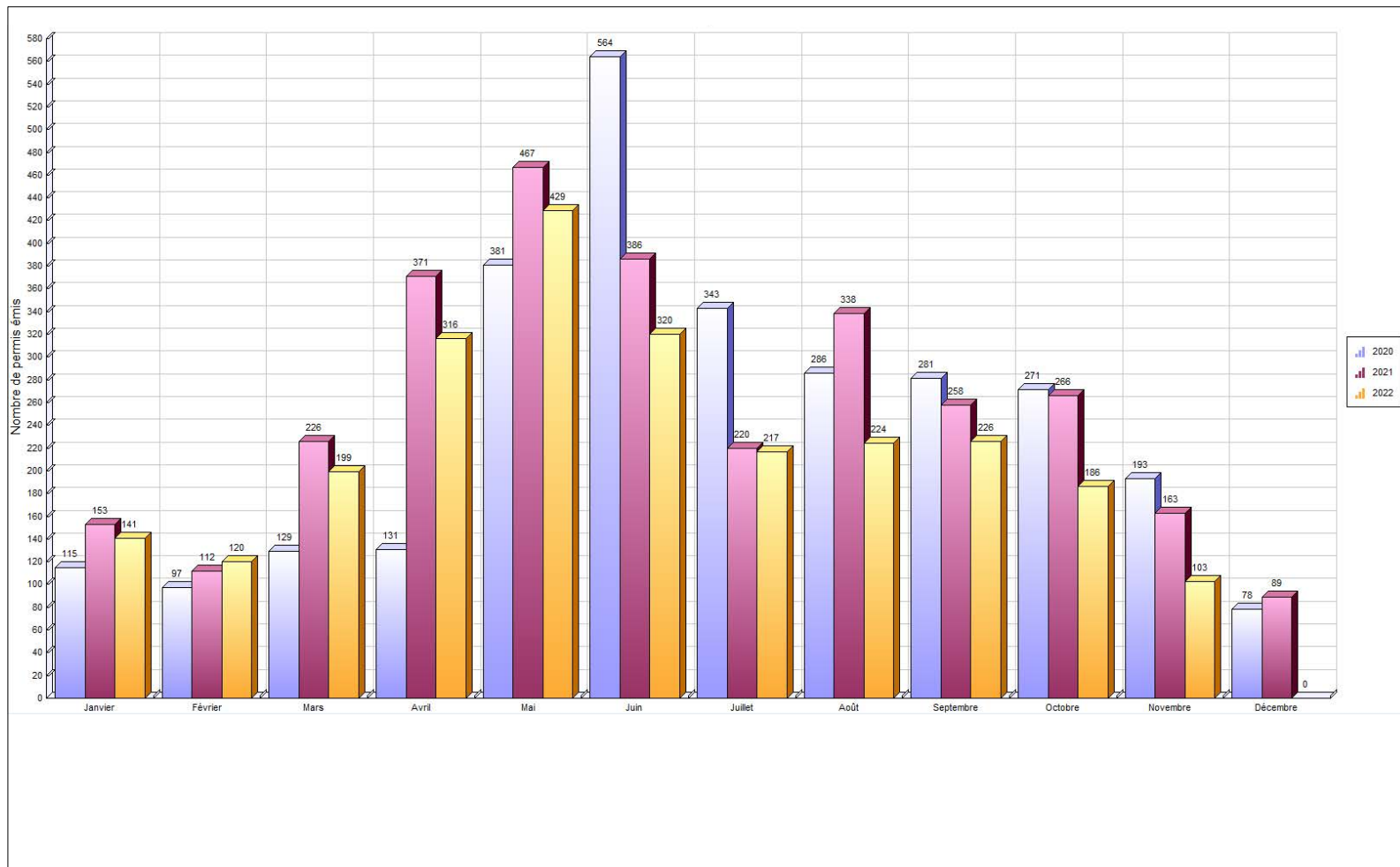
1.1. *Nombre de permis émis* 4

1.2. *Valeur des travaux des permis* 5

1.3. *Unités de logements créées* 6

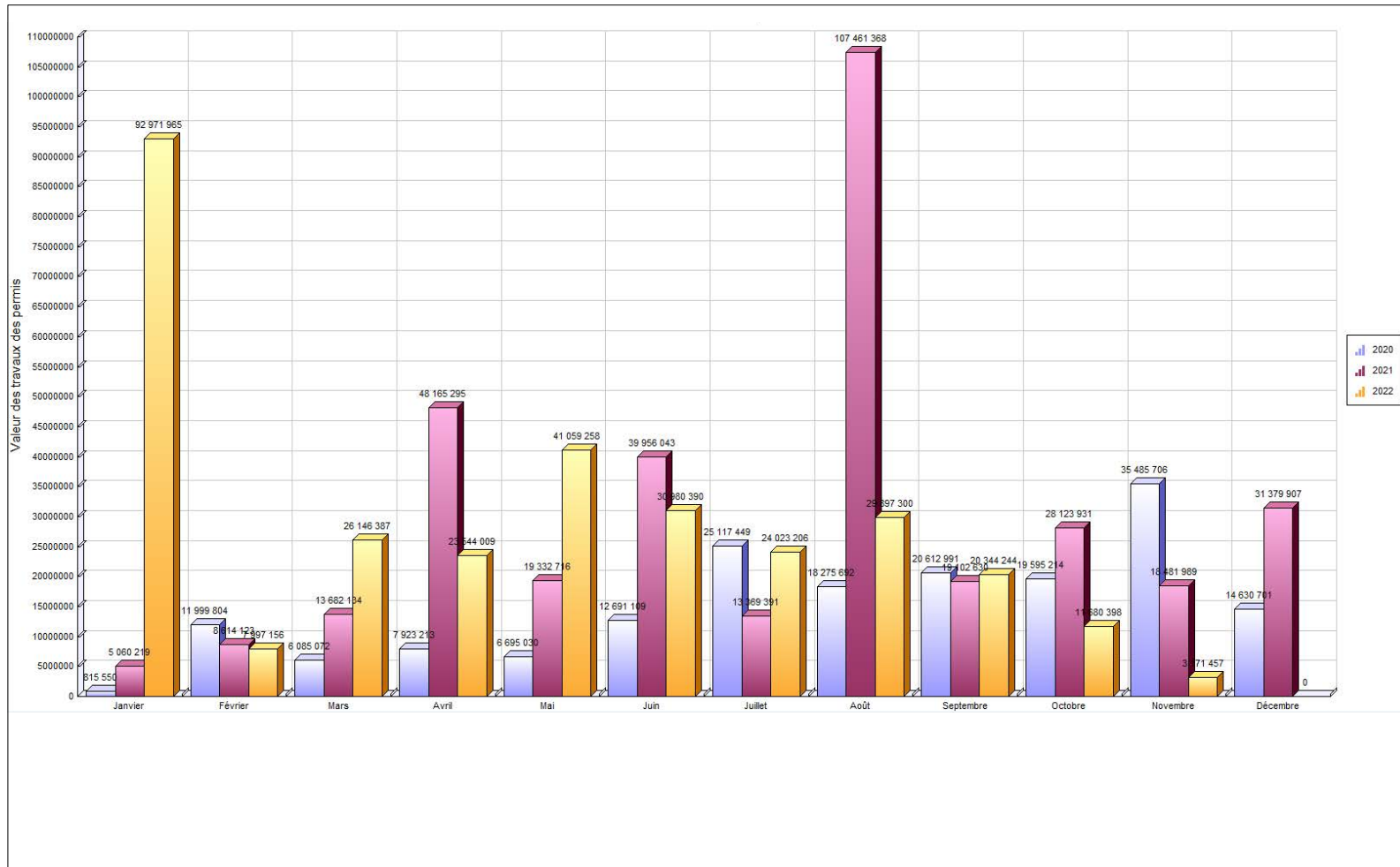


Nombre de permis



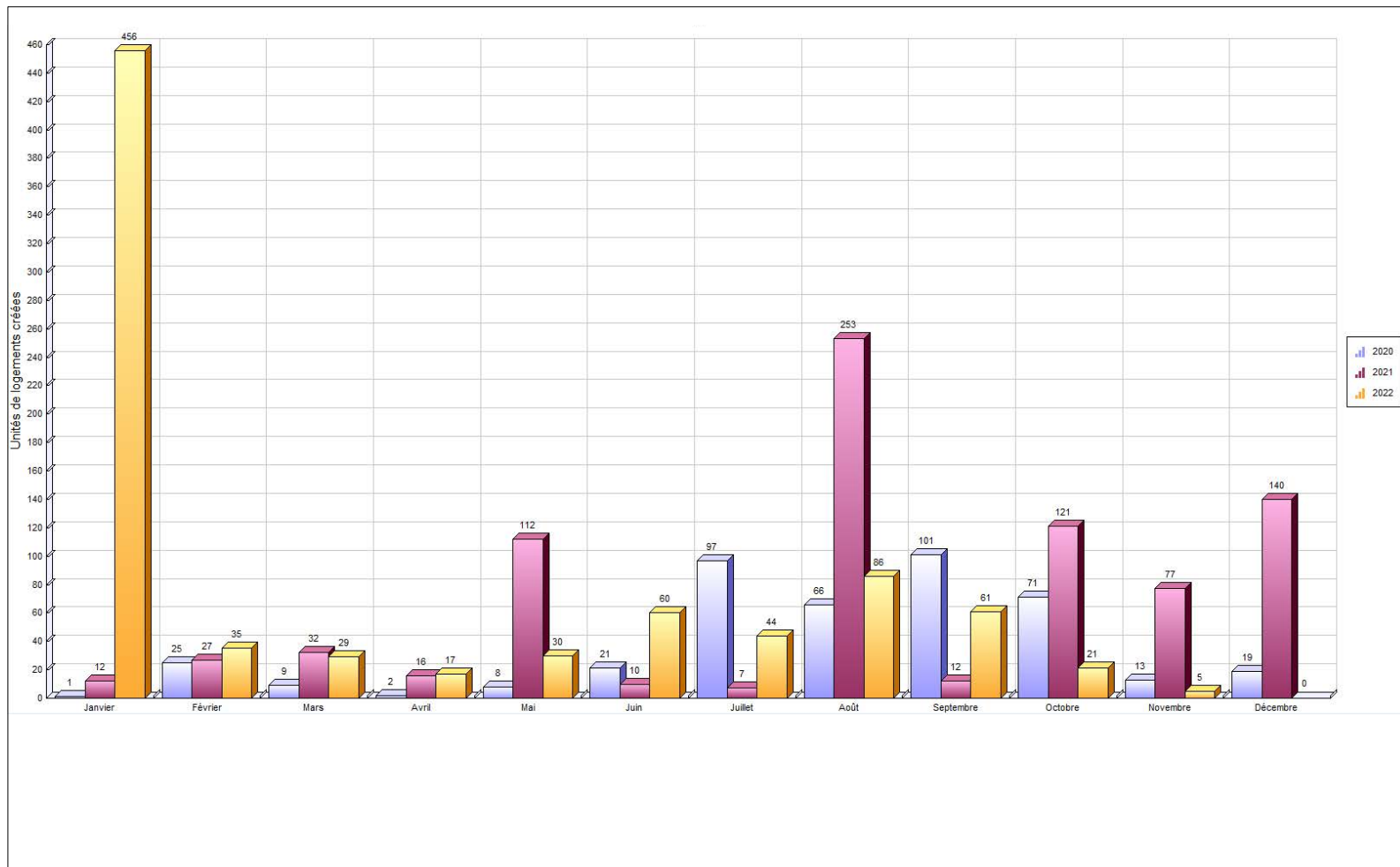


Valeur des travaux





Unités de logements créées



SECTION II 8

2.1. *Rapport comparatif par regroupement des types de permis..... 8*



Regroupement / Type de permis	novembre 2022				Cumulatif au 30 novembre 2022				novembre 2021				Cumulatif au 30 novembre 2021			
	Log. Créés	Émis	Valeur	Montant	Log. Créés	Émis	Valeur	Montant	Log. Créés	Émis	Valeur	Montant	Log. Créés	Émis	Valeur	Montant
Permis																
SANS REGROUPEMENT																
Licence annuelle - Garde de poules						2		60.00						3		86.22
Système géothermie						1	100 000.00	325.00						1		
Total						3	100 000.00	385.00						4		86.22
Urbanisme																
Abattage d'arbres		2	1 552.00	80.00		22	40 402.00	755.00		2		50.00		47	84 028.00	1 480.00
Agrandissement de bâtiment					48	73	52 123 200.00	123 203.23		2	2 550 000.00	5 152.50	17	79	69 902 700.00	68 716.58
Arrosage		5		325.00		165		10 725.00						273	60.00	16 320.00
Bac de récupération de vêtements						14								9		
Bâtiment accessoire / de service		2	23 000.00	115.00		161	6 837 652.00	14 168.11		9	297 000.00	1 204.00		246	7 465 351.00	19 389.60
Bâtiment temporaire						12		2 760.00		1		220.00		7		2 200.00
Captage des eaux souterraines (Puits)		1	10 375.00	50.00		8	91 202.00	402.28						11	106 464.00	550.00
Changement d'usage ou de destination		8	26 400.00	840.00		91	911 405.00	8 750.00		13	1.00	1 265.00		104	10 004.00	10 174.00
Clôture		2	13 930.00	100.00		136	817 587.00	6 987.75		2	11 000.00	100.00		168	748 585.00	8 285.45
Construction Nouvelle	2	2	1 250 000.00	700.00	774	104	198 006 393.00	180 060.00	75	18	13 536 535.00	13 317.50	629	154	204 008 226.00	127 157.50
Démolition		1	900.00	50.00		54	942 299.00	3 835.65		4	25 600.00	253.91		90	720 438.00	5 148.81
Déplacement d'une construction														3	401.00	150.00
Enseigne		2	9 500.00	100.00		73	503 983.00	3 884.06		11	76 600.00	580.36		87	591 818.00	4 838.19
Installation septique						20	335 171.00	1 136.68						13	220 304.00	737.92
Muret						5	53 139.00	265.00						5	182 588.00	633.75
Opération - Deux générations / Bi-génération (Renouvellement)						75		35 150.00		1				72	300 000.00	30 600.00
Piscine		1	12 000.00	50.00		200	3 760 797.00	15 924.33		1	10 000.00	50.00		205	3 450 360.00	15 191.35
Réparation d'une construction						1	15 000.00	50.00						12	652 330.00	1 127.26
Stationnement		2	20 000.00	65.00		6	135 000.00	472.50		1		50.00		11	444 130.00	1 466.97
Terrasse saisonnière						2								14		
Transformation / Rénovation de bâtiment	3	33	1 803 800.00	6 034.50	22	626	47 102 940.00	125 071.68	2	46	1 975 253.00	6 596.56	33	682	32 456 052.00	98 541.70

Regroupement / Type de permis	novembre 2022				Cumulatif au 30 novembre 2022				novembre 2021				Cumulatif au 30 novembre 2021			
	Log. Créés	Émis	Valeur	Montant	Log. Créés	Émis	Valeur	Montant	Log. Créés	Émis	Valeur	Montant	Log. Créés	Émis	Valeur	Montant
Travaux sur la rive / Littoral / Plaine inondable						8	39 600.00	404.00						1	6 000.00	50.00
Vente de garage/Bazar						8		455.00						1		60.00
Vente temporaire / Saisonnière		1		230.00		2		460.00		1		220.00		1		220.00
Total	5	62	3 171 457.00	8 739.50	844	1 866	311 715 770.00	534 920.27	77	112	18 481 989.00	29 059.83	679	2 295	321 349 839.00	413 039.08

Travaux publics																
Raccordement services d'aqueduc et d'égouts		16		1 906.08		245		31 564.32		14		1 835.76		260		34 276.11
Travaux dans l'emprise de rue		6		595.08		83		8 189.76		3		281.85		92		8 573.00
Travaux dans l'emprise de rue - Sciage de bordures et trottoirs		1		203.16		35		13 512.99		4		1 314.31		45		16 048.44
Travaux dans l'emprise de rue - Réfection de bordures et trottoir						3		6 180.63						3		3 315.48
Utilisation de l'emprise de rue et équipements municipaux		18		6 614.28		246		74 421.48		30		10 187.53		261		57 087.83
Total		41		9 318.60		612		133 869.18		51		13 619.45		661		119 300.86

Grand total	5	103	3 171 457.00	18 058.10	844	2 481	311 815 770.00	669 174.45	77	163	18 481 989.00	42 679.28	679	2 960	321 349 839.00	532 426.16
--------------------	---	-----	--------------	-----------	-----	-------	----------------	------------	----	-----	---------------	-----------	-----	-------	----------------	------------

SECTION III	11
3.1. <i>Analyse par catégorie d'immeuble</i>	11



VILLE DE SAINT-HYACINTHE

Analyse par catégorie d'immeuble

	Nbre de permis émis		Valeur		Montant		Nombre de logements	
	2022	2021	2022	2021			2022	2021
Résidentiel								
Unifamiliale isolée	1 118	1 421	33 991 700	36 019 566	123 973	167 660	37	47
Unifamiliale jumelée	162	200	3 105 025	9 906 663	13 631	23 086	5	28
Unifamiliale en rangée	50	91	2 013 407	4 972 985	6 812	12 883	8	20
Bifamiliale isolée	146	164	5 057 799	6 304 421	23 547	25 982	14	22
Bifamiliale jumelée	1	20	0	450 500	65	2 620	0	4
Bifamiliale en rangée	1	0	2 000	0	50	0	0	0
Trifamiliale isolée	60	70	4 881 918	5 517 970	10 517	10 491	28	24
Trifamiliale jumelée	3	0	62 500	0	464	0	1	0
Résidence 4 logis isolés	48	39	3 461 910	1 712 491	9 426	4 572	14	9
Résidence 4 logis jumelés	3	0	1 885 000	0	1 596	0	8	0
Résidence: 5-6 logis isolés	54	68	16 638 000	18 739 900	19 299	23 728	73	127
Résidence : 5-6 logis jumelés	1	3	15 000	40 000	50	202	0	0
Résidence : 5-6 logis en rangée	0	1	0	0	0	60	0	0
Résidence : 7-8 logis isolés	28	26	4 781 000	8 167 638	9 616	10 831	24	54
Résidence : 7-8 logis jumelés	4	7	60 000	160 500	256	1 000	0	0
Résidence : 7-8 logis en rangée	0	5	0	127 000	0	387	0	0
Résidence : 9 logis et plus variés	65	82	35 728 100	18 078 797	47 884	36 008	188	136
Résidence communautaire : 1-6 chambres	1	0	3 000	0	50	0	0	0
Résidence communautaire : 7-16 chambres	5	0	26 552	0	462	0	0	0
Résidence communautaire : 17-24 chambres	1	0	75 000	0	244	0	0	0
Résidence communautaire : 25 chambres et plus	3	0	413 250	0	1 362	0	0	0
Maison mobile	5	17	57 900	142 574	296	1 132	0	0
Résidence deux générations	73	2	19 250	0	33 949	225	0	0
Résidentiel	7	13	100 000	62 680	909	1 302	0	0
Usage commercial et résidentiel mixte	0	1	0	88 000	0	268	0	0

	Nbre de permis émis		Valeur		Montant		Nombre de logements	
	2022	2021	2022	2021			2022	2021
Résidence mixte	6	1	88 835 000	20 000	16 922	61	436	0
Commerce et bureaux structurants	0	1	0	0	0	94	0	0
Total Résidentiel :	1 845	2 232	201 213 311	110 511 685	321 380	322 591	836	471
Industriel								
Industriel	44	44	14 777 077	4 851 380	55 742	14 983	0	0
Industrie à incidences faibles	29	26	12 153 000	10 526 450	41 846	23 652	0	0
Industrie à incidences moyennes à fortes	7	18	4 550 000	22 045 000	15 176	6 744	0	0
Industrie agroalimentaire à incidences faibles	5	13	1 873 000	5 711 000	6 384	12 784	0	0
Industries agroalimentaires à incidences moyennes à fortes	0	1	0	0	0	247	0	0
Industrie de hautes technologies	2	4	13 000	2 203 000	170	5 319	0	0
Total Industriel :	87	106	33 366 077	45 336 830	119 318	63 729	0	0
Institutionnel et gouvernemental								
Industrie à incidences moyennes à fortes	0	1	0	0	0	141	0	0
Récréatif extensif (Parcs et espaces verts)	0	2	0	1 842 000	0	0	0	0
Récréatif extensif (Incidences sur le milieu)	3	4	8 620 000	78 000	148	283	0	0
Récréatif intensif (grands espaces)	0	1	0	0	0	141	0	0
Commercial	0	1	0	18 260	0	56	0	0
Institution non structurante de quartier	7	8	51 000	21 942 200	261	5 999	0	0
Institution non structurante de la Ville	17	9	939 430	7 613 385	806	569	0	0
Institution structurante de la région	9	18	10 830 000	35 117 938	36 047	15 585	0	0
Institution de services publics	4	3	8 026 500	20 000	121	1 625	0	0
Institutionnel	31	17	10 275 610	13 131 619	18 187	5 321	3	0
Voie publique	1	5	0	0	99	846	0	0
Total Institutionnel et gouvernemental	72	69	38 742 540	79 763 402	55 669	30 565	3	0
Commercial								
Unifamiliale isolée	0	2	0	0	0	194	0	0
Agriculture et activités agricoles	0	2	0	0	0	194	0	0
Industriel	0	1	0	0	0	141	0	0
Usage commercial et résidentiel mixte	35	15	110 000	680 615	8 043	2 556	0	1
Résidence mixte	53	34	937 799	61 427 953	12 449	16 990	1	207
Commerce associable à la résidence	0	2	0	0	0	230	0	0

	Nbre de permis émis		Valeur		Montant		Nombre de logements	
	2022	2021	2022	2021			2022	2021
Commerce de quartier	1	2	3 500	690 851	50	2 107	0	0
Commerce et bureaux non structurants	146	192	21 338 174	10 550 554	82 522	39 933	3	0
Commerce et bureaux structurants	21	15	7 262 259	4 329 000	24 446	9 257	0	0
Commerce de gros non structurant	27	20	2 397 200	4 602 255	9 859	14 311	0	0
Commerces aéroportuaires	1	0	60 000	0	195	0	0	0
Commerces agroalimentaires	2	0	16 900	0	103	0	0	0
Commerces agricoles	1	0	40 000	0	130	0	0	0
Commercial	108	105	3 240 010	1 268 109	16 782	11 851	1	0
Total Commercial :	395	390	35 405 842	83 549 337	154 579	97 765	5	208
Agricole								
Agricole	24	11	3 023 000	618 100	11 007	2 609	0	0
Agriculture et activités agricoles	3	11	65 000	1 570 485	1 204	4 880	0	0
Total Agricole :	27	22	3 088 000	2 188 585	12 211	7 490	0	0
Non défini								
Unifamiliale isolée	10	122	0	0	928	8 018	0	0
Unifamiliale jumelée	1	4	0	0	99	425	0	0
Bifamiliale isolée	2	2	0	0	198	160	0	0
Trifamiliale isolée	0	1	0	0	0	60	0	0
Résidence 4 logis isolés	1	0	0	0	321	0	0	0
Résidence: 5-6 logis isolés	4	1	0	0	465	94	0	0
Résidence : 7-8 logis isolés	1	0	0	0	99	0	0	0
Résidence : 9 logis et plus variés	4	0	0	0	522	0	0	0
Résidentiel	9	2	0	0	872	295	0	0
Agricole	6	0	0	0	612	0	0	0
Industriel	2	1	0	0	0	282	0	0
Industrie à incidences faibles	1	0	0	0	148	0	0	0
Usage commercial et résidentiel mixte	1	0	0	0	0	0	0	0
Résidence mixte	8	0	0	0	873	0	0	0
Commerce et bureaux non structurants	3	0	0	0	619	0	0	0
Commercial	2	4	0	0	260	623	0	0
Institution structurante de la région	0	1	0	0	0	94	0	0
Institution de services publics	0	1	0	0	0	0	0	0
Institutionnel	0	2	0	0	0	235	0	0
Total Non défini :	55	141	0	0	6 018	10 286	0	0

	Nbre de permis émis		Valeur		Montant		Nombre de logements	
	2022	2021	2022	2021			2022	2021
GRAND TOTAL	2 481	2 960	311 815 770	321 349 839	669 174	532 426	844	679

SECTION IV	16
4.1. <i>Rapport comparatif par catégorie d'immeuble.....</i>	16
4.2. <i>Rapport comparatif par district électoral du mois de novembre 2022</i>	21



Catégorie / type	2022								2021							
	Nb permis émis		Valeur		Montant		Nb de logements		Nb permis émis		Valeur		Montant		Nb de logements	
	novembre	Cumulatif	novembre	Cumulatif	novembre	Cumulatif	novembre	Cumulatif	novembre	Cumulatif	novembre	Cumulatif	novembre	Cumulatif	novembre	Cumulatif
Non défini																
Arrosage	0	4	0	0	0	260	0	0	0	117	0	0	0	6 960	0	0
Raccordement services d'aqueduc et d'égouts	0	17	0	0	0	1 906	0	0	0	3	0	0	0	355	0	0
Travaux dans l'emprise de rue	0	16	0	0	0	1 488	0	0	0	1	0	0	0	94	0	0
Utilisation de l'emprise de rue et équipements municipaux	0	18	0	0	0	2 364	0	0	1	20	0	0	94	2 878	0	0
Total	0	55	0	0	0	6 018	0	0	1	141	0	0	94	10 286	0	0
Agricole																
Agrandissement de bâtiment	0	2	0	1 350 000	0	4 388	0	0	0	1	0	875 000	0	2 669	0	0
Bâtiment accessoire / de service	0	5	0	285 000	0	1 919	0	0	0	13	0	1 218 785	0	3 775	0	0
Captage des eaux souterraines (Puits)	0	1	0	14 000	0	50	0	0	0	2	0	11 100	0	100	0	0
Changement d'usage ou de destination	0	1	0	0	0	120	0	0	0	0	0	0	0	0	0	0
Construction Nouvelle	0	2	0	1 350 000	0	4 388	0	0	0	0	0	0	0	0	0	0
Démolition	0	2	0	65 000	0	211	0	0	0	1	0	8 000	0	50	0	0
Enseigne	0	0	0	0	0	0	0	0	0	1	0	700	0	50	0	0
Installation septique	0	1	0	20 000	0	65	0	0	0	0	0	0	0	0	0	0
Raccordement services d'aqueduc et d'égouts	1	6	0	0	105	524	0	0	0	1	0	0	0	100	0	0
Transformation / Rénovation de bâtiment	0	0	0	0	0	0	0	0	0	1	0	75 000	0	229	0	0
Travaux dans l'emprise de rue	1	4	0	0	99	397	0	0	0	1	0	0	0	94	0	0
Travaux sur la rive / Littoral / Plaine inondable	0	3	0	4 000	0	150	0	0	0	0	0	0	0	0	0	0
Utilisation de l'emprise de rue et équipements municipaux	0	0	0	0	0	0	0	0	0	1	0	0	0	423	0	0

Catégorie / type	2022								2021							
	Nb permis émis		Valeur		Montant		Nb de logements		Nb permis émis		Valeur		Montant		Nb de logements	
	novembre	Cumulatif	novembre	Cumulatif	novembre	Cumulatif	novembre	Cumulatif	novembre	Cumulatif	novembre	Cumulatif	novembre	Cumulatif	novembre	Cumulatif
Total	2	27	0	3 088 000	204	12 211	0	0	0	22	0	2 188 585	0	7 490	0	0

Commercial																
Abattage d'arbres	0	1	0	0	0	25	0	0	0	2	0	4 500	0	70	0	0
Agrandissement de bâtiment	0	8	0	6 405 000	0	20 751	0	0	0	3	0	1 025 000	0	3 126	0	3
Arrosage	0	3	0	0	0	195	0	0	0	2	0	0	0	120	0	0
Bac de récupération de vêtements	0	9	0	0	0	0	0	0	0	6	0	0	0	0	0	0
Bâtiment accessoire / de service	0	5	0	97 734	0	408	0	0	1	1	0	0	50	50	0	0
Bâtiment temporaire	0	12	0	0	0	2 760	0	0	1	7	0	0	220	2 200	0	0
Changement d'usage ou de destination	8	68	26 400	161 403	840	6 350	0	0	13	84	1	4	1 265	7 992	0	0
Clôture	0	7	0	81 000	0	395	0	0	0	6	0	17 389	0	300	0	0
Construction Nouvelle	0	5	0	14 880 000	0	48 360	0	0	0	7	0	71 100 000	0	32 625	0	204
Démolition	0	8	0	388 749	0	1 398	0	0	1	9	10 000	279 500	104	903	0	0
Enseigne	2	57	9 500	388 608	100	3 107	0	0	10	72	76 600	547 621	530	4 088	0	0
Piscine	0	1	0	1 800	0	50	0	0	0	0	0	0	0	0	0	0
Raccordement services d'aqueduc et d'égouts	1	28	0	0	105	3 354	0	0	0	17	0	0	0	2 083	0	0
Stationnement	1	2	0	60 000	0	195	0	0	0	3	0	270 600	0	874	0	0
Terrasse saisonnière	0	2	0	0	0	0	0	0	0	14	0	0	0	0	0	0
Transformation / Rénovation de bâtiment	2	67	505 000	12 941 548	1 675	41 085	0	5	12	90	964 700	10 304 723	3 148	31 240	0	1
Travaux dans l'emprise de rue	1	16	0	0	99	1 587	0	0	0	16	0	0	0	1 409	0	0
Travaux dans l'emprise de rue - Sciage de bordures et trottoirs	0	1	0	0	0	203	0	0	0	0	0	0	0	0	0	0
Utilisation de l'emprise de rue et équipements municipaux	8	94	0	0	4 041	24 126	0	0	12	50	0	0	1 703	10 465	0	0
Vente temporaire / Saisonnière	1	1	0	0	230	230	0	0	1	1	0	0	220	220	0	0
Total	24	395	540 900	35 405 842	7 090	154 579	0	5	51	390	1 051 301	83 549 337	7 240	97 765	0	208

Institutionnel et gouvernemental																
Abattage d'arbres	0	7	0	15 000	0	185	0	0	0	3	0	13 000	0	60	0	0
Agrandissement de bâtiment	0	3	0	18 100 000	0	32 825	0	0	0	3	0	41 634 700	0	5 174	0	0
Arrosage	0	1	0	0	0	65	0	0	0	0	0	0	0	0	0	0

Catégorie / type	2022								2021							
	Nb permis émis		Valeur		Montant		Nb de logements		Nb permis émis		Valeur		Montant		Nb de logements	
	novembre	Cumulatif	novembre	Cumulatif	novembre	Cumulatif	novembre	Cumulatif	novembre	Cumulatif	novembre	Cumulatif	novembre	Cumulatif	novembre	Cumulatif
Bac de récupération de vêtements	0	5	0	0	0	0	0	0	0	3	0	0	0	0	0	0
Bâtiment accessoire / de service	0	4	0	4 135 000	0	0	0	0	0	5	0	3 364 000	0	100	0	0
Changement d'usage ou de destination	0	1	0	0	0	0	0	0	0	3	0	0	0	345	0	0
Clôture	1	6	10 430	96 390	50	345	0	0	0	1	0	6 000	0	50	0	0
Construction Nouvelle	0	0	0	0	0	0	0	0	0	2	0	27 662 500	0	5 000	0	0
Démolition	0	2	0	112 755	0	69	0	0	0	1	0	3 000	0	50	0	0
Enseigne	0	4	0	18 200	0	150	0	0	0	1	0	14 700	0	50	0	0
Installation septique	0	0	0	0	0	0	0	0	0	1	0	18 260	0	56	0	0
Raccordement services d'aqueduc et d'égouts	1	2	0	0	162	324	0	0	0	3	0	0	0	463	0	0
Réparation d'une construction	0	0	0	0	0	0	0	0	0	2	0	35 360	0	0	0	0
Stationnement	0	0	0	0	0	0	0	0	0	1	0	17 630	0	0	0	0
Système géothermie	0	0	0	0	0	0	0	0	0	1	0	0	0	0	0	0
Transformation / Rénovation de bâtiment	2	24	75 000	16 265 195	81	19 740	0	3	3	16	377 253	6 994 252	1 029	10 885	0	0
Travaux dans l'emprise de rue	1	2	0	0	99	198	0	0	0	2	0	0	0	247	0	0
Travaux dans l'emprise de rue - Sciage de bordures et trottoirs	0	1	0	0	0	203	0	0	0	0	0	0	0	0	0	0
Travaux dans l'emprise de rue - Réfection de bordures et trottoirs	0	0	0	0	0	0	0	0	0	1	0	0	0	2 354	0	0
Utilisation de l'emprise de rue et équipements municipaux	0	7	0	0	0	1 434	0	0	2	20	0	0	846	5 732	0	0
Vente de garage/Bazar	0	3	0	0	0	130	0	0	0	0	0	0	0	0	0	0
Total	5	72	85 430	38 742 540	392	55 669	0	3	5	69	377 253	79 763 402	1 874	30 565	0	0

Industriel																	
Abattage d'arbres	0	0	0	0	0	0	0	0	0	1	3	0	0	25	75	0	0
Agrandissement de bâtiment	0	7	0	14 350 000	0	46 638	0	0	1	10	2 500 000	17 950 000	5 000	37 453	0	0	
Arrosage	0	1	0	0	0	65	0	0	0	0	0	0	0	0	0	0	
Bâtiment accessoire / de service	0	0	0	0	0	0	0	0	2	2	253 000	253 000	813	813	0	0	
Captage des eaux souterraines (Puits)	0	0	0	0	0	0	0	0	0	1	0	11 000	0	50	0	0	

Catégorie / type	2022								2021							
	Nb permis émis		Valeur		Montant		Nb de logements		Nb permis émis		Valeur		Montant		Nb de logements	
	novembre	Cumulatif	novembre	Cumulatif	novembre	Cumulatif	novembre	Cumulatif	novembre	Cumulatif	novembre	Cumulatif	novembre	Cumulatif	novembre	Cumulatif
Changement d'usage ou de destination	0	11	0	750 002	0	1 200	0	0	0	8	0	0	0	802	0	0
Clôture	0	0	0	0	0	0	0	0	0	2	0	55 000	0	126	0	0
Construction Nouvelle	0	3	0	16 450 000	0	53 463	0	0	0	2	0	25 050 000	0	10 000	0	0
Démolition	0	0	0	0	0	0	0	0	0	2	0	25 800	0	100	0	0
Enseigne	0	8	0	76 575	0	427	0	0	1	9	0	28 430	50	450	0	0
Installation septique	0	0	0	0	0	0	0	0	0	1	0	30 000	0	92	0	0
Raccordement services d'aqueduc et d'égouts	1	15	0	0	105	1 858	0	0	1	18	0	0	100	2 237	0	0
Stationnement	1	3	20 000	70 000	65	228	0	0	1	3	0	60 500	50	268	0	0
Transformation / Rénovation de bâtiment	2	11	256 000	1 669 500	813	5 463	0	0	1	16	5 000	1 873 100	50	7 729	0	0
Travaux dans l'emprise de rue	1	14	0	0	99	1 446	0	0	1	16	0	0	94	1 503	0	0
Travaux dans l'emprise de rue - Sciage de bordures et trottoirs	0	1	0	0	0	6 227	0	0	0	0	0	0	0	0	0	0
Utilisation de l'emprise de rue et équipements municipaux	1	12	0	0	148	2 075	0	0	2	13	0	0	282	2 032	0	0
Vente temporaire / Saisonnière	0	1	0	0	0	230	0	0	0	0	0	0	0	0	0	0
Total	6	87	276 000	33 366 077	1 230	119 318	0	0	11	106	2 758 000	45 336 830	6 464	63 729	0	0

<i>Résidentiel</i>																
Abattage d'arbres	2	14	1 552	25 402	80	545	0	0	1	39	0	66 528	25	1 275	0	0
Agrandissement de bâtiment	0	53	0	11 918 200	0	18 602	0	48	1	62	50 000	8 418 000	153	20 295	0	14
Arrosage	5	156	0	0	325	10 140	0	0	0	154	0	60	0	9 240	0	0
Bâtiment accessoire / de service	2	147	23 000	2 319 918	115	11 842	0	0	6	225	44 000	2 629 566	342	14 652	0	0
Captage des eaux souterraines (Puits)	1	7	10 375	77 202	50	352	0	0	0	8	0	84 364	0	400	0	0
Changement d'usage ou de destination	0	10	0	0	0	1 080	0	0	0	9	0	10 000	0	1 035	0	0
Clôture	1	123	3 500	640 197	50	6 248	0	0	2	159	11 000	670 196	100	7 809	0	0
Construction Nouvelle	2	94	1 250 000	165 326 393	700	73 850	2	774	18	143	13 536 535	80 195 726	13 318	79 533	75	425
Démolition	1	42	900	375 795	50	2 157	0	0	3	77	15 600	404 138	150	4 046	0	0
Déplacement d'une construction	0	0	0	0	0	0	0	0	0	3	0	401	0	150	0	0
Enseigne	0	4	0	20 600	0	200	0	0	0	4	0	367	0	200	0	0
Installation septique	0	19	0	315 171	0	1 072	0	0	0	11	0	172 044	0	591	0	0

Catégorie / type	2022								2021							
	Nb permis émis		Valeur		Montant		Nb de logements		Nb permis émis		Valeur		Montant		Nb de logements	
	novembre	Cumulatif	novembre	Cumulatif	novembre	Cumulatif	novembre	Cumulatif	novembre	Cumulatif	novembre	Cumulatif	novembre	Cumulatif	novembre	Cumulatif
Licence annuelle - Garde de poules	0	2	0	0	0	60	0	0	0	3	0	0	0	86	0	0
Muret	0	5	0	53 139	0	265	0	0	0	5	0	182 588	0	634	0	0
Opération - Deux générations / Bi-génération (Renouvellement)	0	75	0	0	0	35 150	0	0	1	72	0	300 000	0	30 600	0	0
Piscine	1	199	12 000	3 758 997	50	15 874	0	0	1	205	10 000	3 450 360	50	15 191	0	0
Raccordement services d'aqueduc et d'égouts	12	177	0	0	1 430	23 598	0	0	13	218	0	0	1 735	29 038	0	0
Réparation d'une construction	0	1	0	15 000	0	50	0	0	0	10	0	616 970	0	1 127	0	0
Stationnement	0	1	0	5 000	0	50	0	0	0	4	0	95 400	0	326	0	0
Système géothermie	0	1	0	100 000	0	325	0	0	0	0	0	0	0	0	0	0
Transformation / Rénovation de bâtiment	27	524	967 800	16 226 697	3 466	58 784	3	14	30	559	628 300	13 208 977	2 370	48 459	2	32
Travaux dans l'emprise de rue	2	31	0	0	198	3 075	0	0	2	56	0	0	188	5 226	0	0
Travaux dans l'emprise de rue - Sciage de bordures et trottoirs	1	32	0	0	203	6 879	0	0	4	45	0	0	1 314	16 048	0	0
Travaux dans l'emprise de rue - Réfection de bordures et trottoirs	0	3	0	0	0	6 181	0	0	0	2	0	0	0	961	0	0
Travaux sur la rive / Littoral / Plaine inondable	0	5	0	35 600	0	254	0	0	0	1	0	6 000	0	50	0	0
Utilisation de l'emprise de rue et équipements municipaux	9	115	0	0	2 425	44 422	0	0	13	157	0	0	7 263	35 558	0	0
Vente de garage/Bazar	0	5	0	0	0	325	0	0	0	1	0	0	0	60	0	0
Total	66	1 845	2 269 127	201 213 311	9 142	321 380	5	836	95	2 232	14 295 435	110 511 685	27 007	322 591	77	471
Grand total	103	2 481	3 171 457	311 815 770	18 058	669 174	5	844	163	2 960	18 481 989	321 349 839	42 679	532 426	77	679



Rapport comparatif pour l'intervalle du 01/11/2022 au 30/11/2022

VILLE DE SAINT-HYACINTHE

	Du 01/11/2022 au 30/11/2022				Du 01/11/2021 au 30/11/2021			
District électoral:								
Type permis	* Créés	Émis	Valeur	Montant	* Créés	Émis	Valeur	Montant
<i>Bâtiment accessoire / de service</i>						1	30 000.00	91.50
<i>Construction Nouvelle</i>					21	7	4 211 535.00	3 955.00
<i>Raccordement services d'aqueduc et d'égouts</i>						3		462.69
<i>Transformation / Rénovation de bâtiment</i>		1	5 000.00	50.00				
<i>Lotissement</i>						1		235.00
Total:		1	5 000.00	50.00	21	12	4 241 535.00	4 744.19

District électoral: Sainte-Rosalie								
Type permis	* Créés	Émis	Valeur	Montant	* Créés	Émis	Valeur	Montant
<i>Bâtiment accessoire / de service</i>						2	3 000.00	100.00
<i>Captage des eaux souterraines (Puits)</i>		1	10 375.00	50.00				
<i>Clôture</i>						1	3 500.00	50.00
<i>Construction Nouvelle</i>					48	6	7 150 000.00	6 840.00
<i>Démolition</i>						1	5 500.00	50.00
<i>Enseigne</i>						1	4 250.00	50.00
<i>Raccordement services d'aqueduc et d'égouts</i>		2		266.76		2		254.55
<i>Transformation / Rénovation de bâtiment</i>		3	35 500.00	150.00		2	75 000.00	248.25
<i>Travaux dans l'emprise de rue</i>		2		198.36		1		93.95
<i>Travaux dans l'emprise de rue - Sciage de bordures et trottoirs</i>						1		122.09
<i>Utilisation de l'emprise de rue et équipements municipaux</i>		2		321.48				
<i>Lotissement</i>						1		235.00
Total:		10	45 875.00	986.60	48	18	7 241 250.00	8 043.84

* Nombre de logement créés

	Du 01/11/2022 au 30/11/2022				Du 01/11/2021 au 30/11/2021			
District électoral: Cascades								
Type permis	* Créés	Émis	Valeur	Montant	* Créés	Émis	Valeur	Montant
<i>Bâtiment accessoire / de service</i>		1	3 000.00	50.00				
<i>Changement d'usage ou de destination</i>		4	16 400.00	360.00		6		690.00
<i>Enseigne</i>						1		50.00
<i>Raccordement services d'aqueduc et d'égouts</i>		1		104.88				
<i>Transformation / Rénovation de bâtiment</i>		1	15 000.00	50.00		11	236 700.00	805.10
<i>Utilisation de l'emprise de rue et équipements municipaux</i>		9		2 313.06		16		8 496.18
<i>Lotissement</i>						1		235.00
Total:		16	34 400.00	2 877.94		35	236 700.00	10 276.28

District électoral: Hertel-Notre-Dame								
Type permis	* Créés	Émis	Valeur	Montant	* Créés	Émis	Valeur	Montant
<i>Abattage d'arbres</i>		1	1 552.00	40.00				
<i>Bâtiment accessoire / de service</i>						1	3 000.00	50.00
<i>Changement d'usage ou de destination</i>						2		230.00
<i>Construction Nouvelle</i>					1	1	350 000.00	1 067.50
<i>Enseigne</i>						1	250.00	50.00
<i>Transformation / Rénovation de bâtiment</i>		2	34 000.00	131.25		3	486 000.00	1 523.75
<i>Utilisation de l'emprise de rue et équipements municipaux</i>						2		246.65
<i>Lotissement</i>						1		235.00
Total:		3	35 552.00	171.25	1	11	839 250.00	3 402.90

District électoral: Yamaska								
Type permis	* Créés	Émis	Valeur	Montant	* Créés	Émis	Valeur	Montant
<i>Bâtiment accessoire / de service</i>						1	3 000.00	50.00
<i>Changement d'usage ou de destination</i>						1		
<i>Raccordement services d'aqueduc et d'égouts</i>		2		209.76				
<i>Transformation / Rénovation de bâtiment</i>		1	20 000.00	65.00		7	92 300.00	417.75
<i>Travaux dans l'emprise de rue</i>		1		99.18				
<i>Travaux dans l'emprise de rue - Sciage de bordures et trottoirs</i>						1		208.28

	Du 01/11/2022 au 30/11/2022				Du 01/11/2021 au 30/11/2021			
<i>Utilisation de l'emprise de rue et équipements municipaux</i>						1		152.70
<i>Lotissement</i>						1		235.00
Total:		4	20 000.00	373.94		12	95 300.00	1 063.73

District électoral: Saint-Joseph								
Type permis	* Créés	Émis	Valeur	Montant	* Créés	Émis	Valeur	Montant
<i>Arrosage</i>		2		130.00				
<i>Bâtiment accessoire / de service</i>						2	6 000.00	100.00
<i>Démolition</i>		1	900.00	50.00				
<i>Raccordement services d'aqueduc et d'égouts</i>		1		104.88				
<i>Transformation / Rénovation de bâtiment</i>	3	5	565 000.00	1 887.50		2	35 000.00	111.00
<i>Travaux dans l'emprise de rue - Sciage de bordures et trottoirs</i>		1		203.16				
<i>Utilisation de l'emprise de rue et équipements municipaux</i>						2		246.65
<i>Lotissement</i>						1		235.00
Total:	3	10	565 900.00	2 375.54		7	41 000.00	692.65

District électoral: La Providence								
Type permis	* Créés	Émis	Valeur	Montant	* Créés	Émis	Valeur	Montant
<i>Abattage d'arbres</i>		1		40.00				
<i>Agrandissement de bâtiment</i>						1	50 000.00	152.50
<i>Bâtiment accessoire / de service</i>		1	20 000.00	65.00				
<i>Clôture</i>						1	7 500.00	50.00
<i>Démolition</i>						1	10 000.00	50.00
<i>Opération - Deux générations / Bi-générations (Renouvellement)</i>						1		
<i>Raccordement services d'aqueduc et d'égouts</i>		1		104.88		1		100.32
<i>Transformation / Rénovation de bâtiment</i>		4	59 000.00	256.00		4	59 300.00	244.27
<i>Travaux dans l'emprise de rue - Sciage de bordures et trottoirs</i>						1		703.84
<i>Utilisation de l'emprise de rue et équipements municipaux</i>		1		99.18		1		93.95

	Du 01/11/2022 au 30/11/2022				Du 01/11/2021 au 30/11/2021			
<i>Lotissement</i>						1		235.00
Total:		8	79 000.00	565.06		12	126 800.00	1 629.88

District électoral: Douville								
Type permis	* Créés	Émis	Valeur	Montant	* Créés	Émis	Valeur	Montant
<i>Changement d'usage ou de destination</i>		2	10 000.00	240.00		1		
<i>Construction Nouvelle</i>	2	2	1 250 000.00	700.00	2	2	1 000 000.00	670.00
<i>Enseigne</i>		1	6 000.00	50.00		2	25 800.00	116.96
<i>Piscine</i>						1	10 000.00	50.00
<i>Raccordement services d'aqueduc et d'égouts</i>		4		533.52		4		509.10
<i>Transformation / Rénovation de bâtiment</i>		3	26 000.00	165.00		2	20 000.00	100.00
<i>Travaux dans l'emprise de rue</i>		1		99.18				
<i>Utilisation de l'emprise de rue et équipements municipaux</i>		2		2 025.78		2		293.65
<i>Vente temporaire / Saisonnière</i>		1		230.00		1		220.00
<i>Lotissement</i>						1		235.00
Total:	2	16	1 292 000.00	4 043.48	2	16	1 055 800.00	2 194.71

District électoral: Saint-Thomas-d'Aquin								
Type permis	* Créés	Émis	Valeur	Montant	* Créés	Émis	Valeur	Montant
<i>Arrosage</i>		2		130.00				
<i>Bâtiment accessoire / de service</i>						1	2 000.00	50.00
<i>Changement d'usage ou de destination</i>						1		115.00
<i>Clôture</i>		1	3 500.00	50.00				
<i>Démolition</i>						2	10 100.00	153.91
<i>Enseigne</i>						1	1 000.00	50.00
<i>Piscine</i>		1	12 000.00	50.00				
<i>Raccordement services d'aqueduc et d'égouts</i>		1		104.88				
<i>Stationnement</i>		2	20 000.00	65.00				
<i>Transformation / Rénovation de bâtiment</i>		3	113 000.00	367.25		2	42 800.00	156.75
<i>Travaux dans l'emprise de rue</i>		1		99.18				
<i>Travaux dans l'emprise de rue - Sciage de bordures et trottoirs</i>						1		280.10

	Du 01/11/2022 au 30/11/2022				Du 01/11/2021 au 30/11/2021			
<i>Utilisation de l'emprise de rue et équipements municipaux</i>						2		281.90
<i>Lotissement</i>						1		235.00
Total:		11	148 500.00	866.31		11	55 900.00	1 322.66

District électoral: Saint-Sacrement								
Type permis	* Créés	Émis	Valeur	Montant	* Créés	Émis	Valeur	Montant
<i>Abattage d'arbres</i>						1		25.00
<i>Agrandissement de bâtiment</i>						1	2 500 000.00	5 000.00
<i>Bâtiment accessoire / de service</i>						1	250 000.00	762.50
<i>Changement d'usage ou de destination</i>		1		120.00				
<i>Clôture</i>		1	10 430.00	50.00				
<i>Construction Nouvelle</i>					2	1	400 000.00	450.00
<i>Enseigne</i>						2	19 000.00	101.30
<i>Raccordement services d'aqueduc et d'égouts</i>		1		161.88		2		254.55
<i>Stationnement</i>						1		50.00
<i>Transformation / Rénovation de bâtiment</i>		4	820 000.00	2 502.50		2	15 000.00	126.25
<i>Travaux dans l'emprise de rue</i>		1		99.18		2		187.90
<i>Utilisation de l'emprise de rue et équipements municipaux</i>		1		1 446.66		2		140.95
<i>Lotissement</i>						1		235.00
Total:		9	830 430.00	4 380.22	2	16	3 184 000.00	7 333.45

District électoral: Bois-Joli								
Type permis	* Créés	Émis	Valeur	Montant	* Créés	Émis	Valeur	Montant
<i>Abattage d'arbres</i>						1		25.00
<i>Arrosage</i>		1		65.00				
<i>Bâtiment temporaire</i>						1		220.00
<i>Changement d'usage ou de destination</i>						2	1.00	230.00
<i>Construction Nouvelle</i>					1	1	425 000.00	335.00
<i>Enseigne</i>						3	26 300.00	162.10
<i>Raccordement services d'aqueduc et d'égouts</i>		1		104.88		1		154.23
<i>Transformation / Rénovation de bâtiment</i>		2	16 000.00	50.00	1	7	451 900.00	1 434.07
<i>Utilisation de l'emprise de rue et équipements municipaux</i>		2		247.38				

* Nombre de logement créés

	Du 01/11/2022 au 30/11/2022				Du 01/11/2021 au 30/11/2021			
<i>Lotissement</i>						1		235.00
Total:		6	16 000.00	467.26	2	17	903 201.00	2 795.40

District électoral: Sacré-Coeur								
Type permis	* Créés	Émis	Valeur	Montant	* Créés	Émis	Valeur	Montant
<i>Changement d'usage ou de destination</i>		1		120.00				
<i>Enseigne</i>		1	3 500.00	50.00				
<i>Raccordement services d'aqueduc et d'égouts</i>		2		209.76		1		100.32
<i>Transformation / Rénovation de bâtiment</i>		4	95 300.00	360.00	1	4	461 253.00	1 429.37
<i>Utilisation de l'emprise de rue et équipements municipaux</i>		1		160.74		2		234.90
<i>Lotissement</i>						1		235.00
Total:		9	98 800.00	900.50	1	8	461 253.00	1 999.59

Total:	5	103	3 171 457.00	18 058.10	77	175	18 481 989.00	45 499.28
---------------	----------	------------	---------------------	------------------	-----------	------------	----------------------	------------------

Ville de Saint-Hyacinthe