

RAPPORT DE CONSTRUCTION

Août 2022



Service de l'urbanisme et de l'environnement

TABLE DES MATIÈRES

SECTION I - TABLEAUX COMPARATIFS..... 4

- 1.1. *Nombre de permis émis* 4
- 1.2. *Valeur des travaux des permis* 5
- 1.3. *Unités de logements créées* 6

SECTION II 8

- 2.1. *Rapport comparatif par regroupement des types de permis* 8

SECTION III 11

- 3.1. *Analyse par catégorie d'immeuble* 11

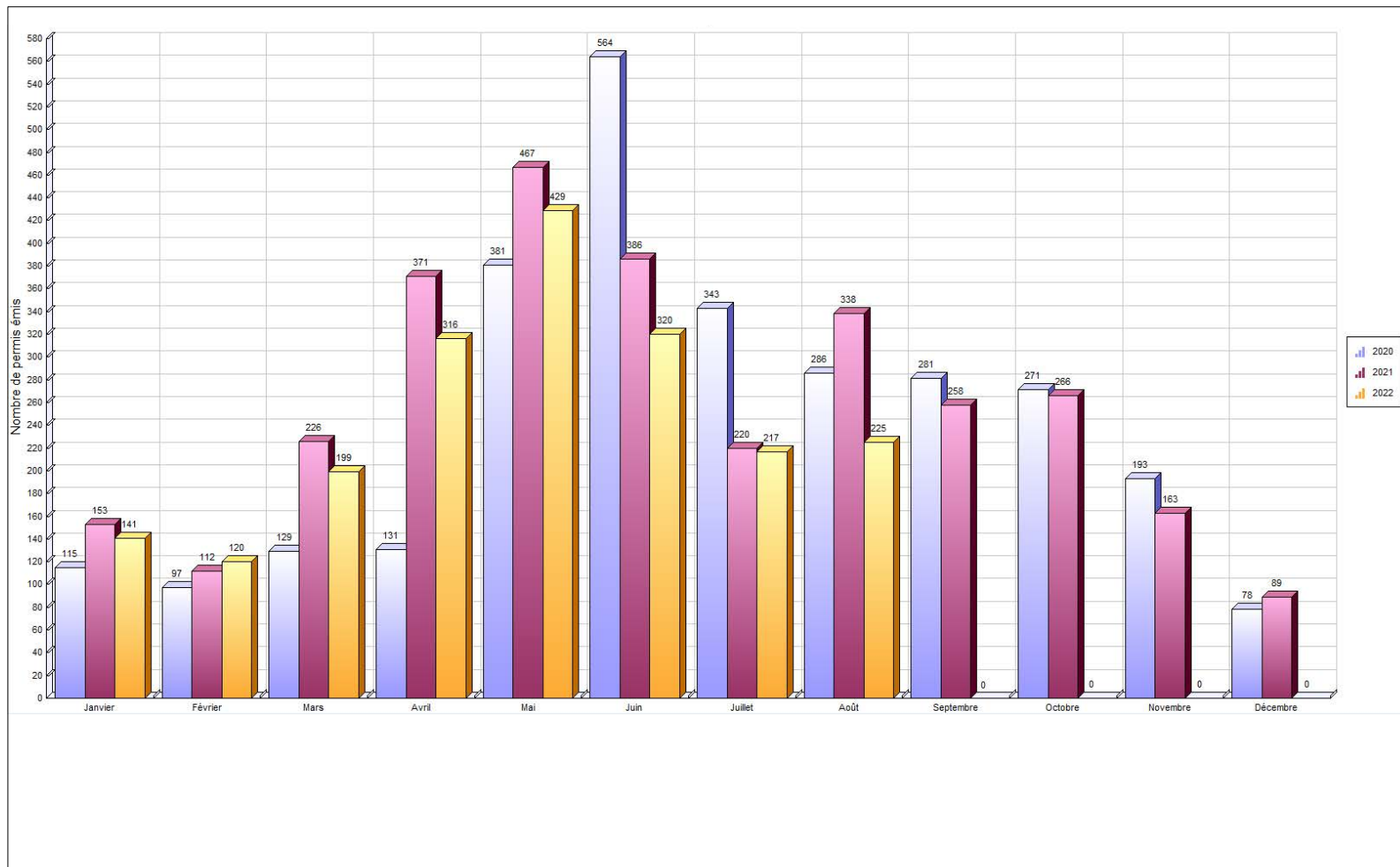
SECTION IV 15

- 4.1. *Rapport comparatif par catégorie d'immeuble* 15
- 4.2. *Rapport comparatif par district électoral du mois d'août 2022*..... 20

SECTION I - TABLEAUX COMPARATIFS.....	4
1.1. <i>Nombre de permis émis</i>	<i>4</i>
1.2. <i>Valeur des travaux des permis</i>	<i>5</i>
1.3. <i>Unités de logements créées</i>	<i>6</i>

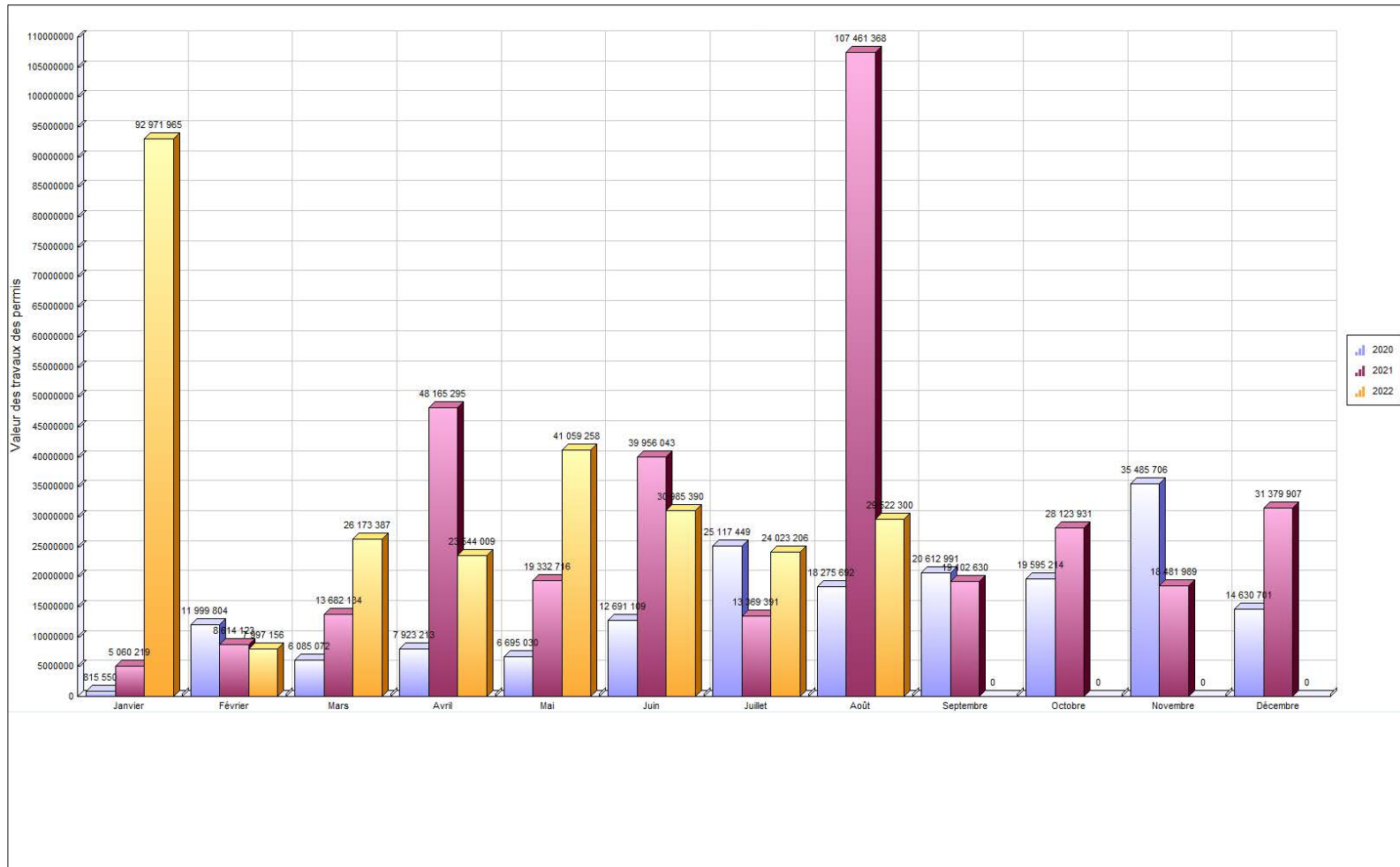


Nombre de permis émis



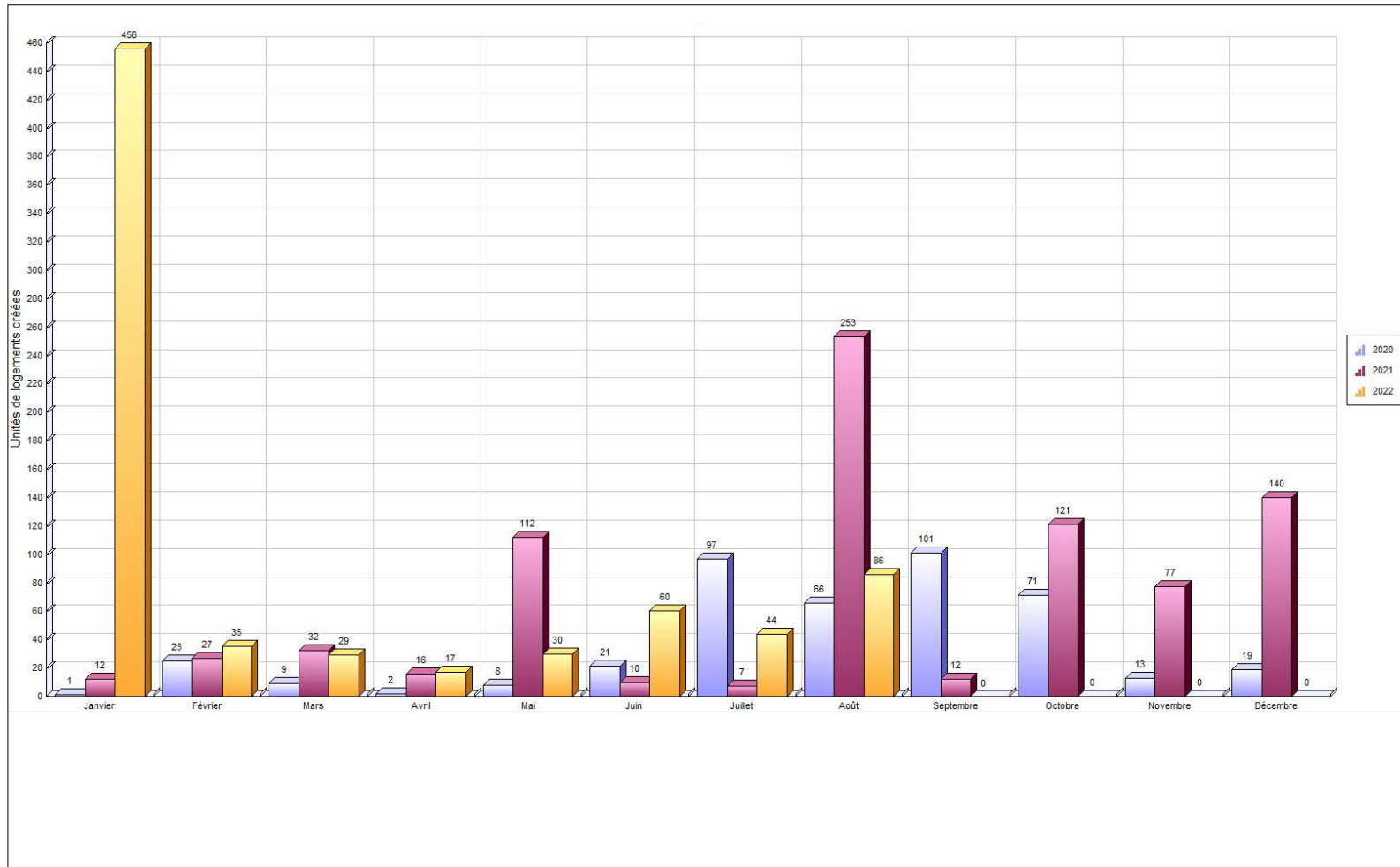


Valeur des travaux





Unités de logements créées



SECTION II **8**

2.1. *Rapport comparatif par regroupement des types de permis..... 8*



Regroupement / Type de permis	août 2022				Cumulatif au 31 août 2022				août 2021				Cumulatif au 31 août 2021			
	Log. Créés	Émis	Valeur	Montant	Log. Créés	Émis	Valeur	Montant	Log. Créés	Émis	Valeur	Montant	Log. Créés	Émis	Valeur	Montant
Permis																
SANS REGROUPEMENT																
Licence annuelle - Garde de poules						2		60.00						3		86.22
Système géothermie						1	100 000.00	325.00						1		
Total						3	100 000.00	385.00						4		86.22
Urbanisme																
Abattage d'arbres		3	5 400.00	105.00		15	29 350.00	475.00		5	19 500.00	165.00		35	75 419.00	1 090.00
Agrandissement de bâtiment		5	7 010 000.00	22 783.75	48	65	51 195 200.00	120 146.98	14	8	33 649 200.00	11 751.90	16	65	61 513 200.00	48 492.58
Arrosage		9		585.00		146		9 490.00		31		1 860.00		248	60.00	14 820.00
Bac de récupération de vêtements						14								9		
Bâtiment accessoire / de service		16	174 100.00	1 091.25		141	6 323 257.00	12 494.36		18	214 621.00	1 120.25		191	4 670 558.00	15 155.74
Bâtiment temporaire		2		460.00		11		2 530.00						5		1 760.00
Captage des eaux souterraines (Puits)		2	22 000.00	100.00		6	64 742.00	300.00		4	37 919.00	200.00		10	96 464.00	500.00
Changement d'usage ou de destination		7	135 000.00	720.00		65	885 005.00	5 990.00		10	1.00	1 035.00		76	10 002.00	7 299.00
Clôture		9	34 100.00	450.00		122	732 271.00	6 337.75		21	78 108.00	1 050.00		136	618 306.00	6 660.45
Construction Nouvelle	85	16	17 460 000.00	15 625.00	692	76	173 556 393.00	150 835.00	239	10	69 750 000.00	20 565.00	422	95	159 684 691.00	79 965.00
Démolition		6	21 051.00	300.00		41	748 599.00	2 922.64		7	8 900.00	350.00		62	351 313.00	3 311.49
Déplacement d'une construction														2	400.00	100.00
Enseigne		8	54 575.00	431.25		62	491 173.00	3 334.06		2	7 000.00	100.00		59	278 897.00	2 977.50
Installation septique		3	52 500.00	161.75		15	260 250.00	843.19		2	43 000.00	141.50		12	202 044.00	682.23
Muret						5	53 139.00	265.00						5	182 588.00	633.75
Opération - Deux générations / Bi-génération (Renouvellement)		1		237.50		75		35 150.00						70	300 000.00	30 600.00
Piscine		23	471 139.00	2 000.88		186	3 390 593.00	14 527.83		23	335 915.00	1 613.28		182	2 668 722.00	12 439.57
Réparation d'une construction						1	15 000.00	50.00						12	652 330.00	1 127.26
Stationnement						3	115 000.00	407.50		1				9	398 730.00	1 278.50
Terrasse saisonnière						2								14		
Transformation / Rénovation de bâtiment	1	56	4 457 435.00	14 810.74	17	491	38 656 099.00	96 603.34		80	3 317 204.00	10 989.35	31	522	23 931 565.00	68 649.92

Regroupement / Type de permis	août 2022				Cumulatif au 31 août 2022				août 2021				Cumulatif au 31 août 2021			
	Log. Créés	Émis	Valeur	Montant	Log. Créés	Émis	Valeur	Montant	Log. Créés	Émis	Valeur	Montant	Log. Créés	Émis	Valeur	Montant
Travaux sur la rive / Littoral / Plaine inondable						5	35 600.00	254.00						1	6 000.00	50.00
Vente de garage/Bazar		1		65.00		5		260.00		1		60.00		1		60.00
Vente temporaire / Saisonnière						1		230.00								
Total	86	167	29 897 300.00	59 927.12	757	1 553	276 551 671.00	463 446.65	253	223	107 461 368.00	51 001.28	469	1 821	255 641 289.00	297 652.99

Travaux publics																
Raccordement services d'aqueduc et d'égouts		26		3 372.12		164		20 855.16		42		5 191.32		166		21 334.38
Travaux dans l'emprise de rue		6		595.08		50		4 916.82		27		2 536.65		67		6 165.50
Travaux dans l'emprise de rue - Sciage de bordures et trottoirs		3		609.48		22		10 559.99		5		1 520.95		36		14 038.57
Travaux dans l'emprise de rue - Réfection de bordures et trottoir						3		6 180.63		1		158.00		1		158.00
Utilisation de l'emprise de rue et équipements municipaux		23		9 211.20		172		50 212.44		40		7 352.75		178		31 043.55
Total		58		13 787.88		411		92 725.04		115		16 759.67		448		72 740.00

Grand total	86	225	29 897 300.00	73 715.00	757	1 967	276 651 671.00	556 556.69	253	338	107 461 368.00	67 760.95	469	2 273	255 641 289.00	370 479.21
--------------------	----	-----	---------------	-----------	-----	-------	----------------	------------	-----	-----	----------------	-----------	-----	-------	----------------	------------

SECTION III **11**

3.1. *Analyse par catégorie d'immeuble* 11



VILLE DE SAINT-HYACINTHE

Analyse par catégorie d'immeuble

	Nbre de permis émis		Valeur		Montant		Nombre de logements	
	2022	2021	2022	2021			2022	2021
Résidentiel								
Unifamiliale isolée	903	1 142	27 246 985	28 177 138	100 152	138 054	31	37
Unifamiliale jumelée	136	148	1 172 940	3 884 168	9 477	14 193	0	14
Unifamiliale en rangée	23	75	154 907	4 008 890	1 318	10 526	0	16
Bifamiliale isolée	119	124	4 403 342	5 516 419	20 194	19 094	11	19
Bifamiliale jumelée	0	20	0	450 500	0	2 620	0	4
Trifamiliale isolée	48	47	4 175 768	2 098 970	8 974	6 082	25	9
Trifamiliale jumelée	3	0	62 500	0	464	0	1	0
Résidence 4 logis isolés	39	27	3 103 910	1 527 491	7 896	3 378	12	8
Résidence 4 logis jumelés	3	0	1 885 000	0	1 596	0	8	0
Résidence: 5-6 logis isolés	43	30	14 063 000	5 559 500	14 658	7 202	61	37
Résidence : 5-6 logis jumelés	1	2	15 000	40 000	50	142	0	0
Résidence : 7-8 logis isolés	24	19	4 781 000	3 547 200	8 585	6 130	24	24
Résidence : 7-8 logis jumelés	4	4	60 000	82 000	256	722	0	0
Résidence : 7-8 logis en rangée	0	5	0	127 000	0	387	0	0
Résidence : 9 logis et plus variés	45	51	25 426 900	11 323 035	31 491	20 009	140	94
Résidence communautaire : 1-6 chambres	1	0	3 000	0	50	0	0	0
Résidence communautaire : 7-16 chambres	3	0	0	0	422	0	0	0
Résidence communautaire : 17-24 chambres	1	0	75 000	0	244	0	0	0
Résidence communautaire : 25 chambres et plus	2	0	403 250	0	1 312	0	0	0
Maison mobile	3	14	47 000	115 774	196	980	0	0
Résidence deux générations	72	2	19 250	0	33 788	225	0	0
Résidentiel	2	4	100 000	0	430	357	0	0
Résidence mixte	4	1	88 835 000	20 000	15 376	61	436	0
Total Résidentiel :	1 479	1 715	176 033 752	66 478 085	256 928	230 160	749	262

	Nbre de permis émis		Valeur		Montant		Nombre de logements	
	2022	2021	2022	2021			2022	2021
Industriel								
Industriel	35	34	14 751 077	2 334 380	54 860	9 134	0	0
Industrie à incidences faibles	21	14	11 653 000	8 751 950	39 573	15 749	0	0
Industrie à incidences moyennes à fortes	6	13	4 550 000	22 045 000	15 056	6 215	0	0
Industrie agroalimentaire à incidences faibles	3	9	1 623 000	3 461 000	5 571	6 827	0	0
Industries agroalimentaires à incidences moyennes à fortes	0	1	0	0	0	247	0	0
Industrie de hautes technologies	2	2	13 000	0	170	269	0	0
Total Industriel :	67	73	32 590 077	36 592 330	115 230	38 441	0	0
Institutionnel et gouvernemental								
Industrie à incidences moyennes à fortes	0	1	0	0	0	141	0	0
Récréatif extensif (Incidence sur le milieu)	2	4	8 500 000	78 000	148	283	0	0
Récréatif intensif (grands espaces)	0	1	0	0	0	141	0	0
Institution non structurante de quartier	4	8	1 000	21 942 200	0	5 999	0	0
Institution non structurante de la Ville	13	8	919 000	7 573 385	488	569	0	0
Institution structurante de la région	7	14	10 825 000	34 752 685	36 047	12 122	0	0
Institution de services publics	2	1	8 000 000	0	0	154	0	0
Institutionnel	27	13	10 298 110	13 131 619	17 936	2 925	3	0
Voie publique	1	5	0	0	99	846	0	0
Total Institutionnel et gouvernemental	56	55	38 543 110	77 477 889	54 717	23 180	3	0
Commercial								
Unifamiliale isolée	0	2	0	0	0	194	0	0
Agriculture et activités agricoles	0	2	0	0	0	194	0	0
Industriel	0	1	0	0	0	141	0	0
Usage commercial et résidentiel mixte	27	10	110 000	173 315	5 915	766	0	0
Résidence mixte	29	27	776 799	61 382 953	8 555	14 372	1	207
Commerce associable à la résidence	0	2	0	0	0	230	0	0
Commerce de quartier	0	1	0	1	0	0	0	0
Commerce et bureaux non structurants	95	139	14 134 064	7 173 784	52 512	25 765	3	0
Commerce et bureaux structurants	15	13	6 482 259	810 000	21 561	4 206	0	0
Commerce de gros non structurant	22	11	2 292 200	2 746 453	9 115	8 710	0	0
Commerces aéroportuaires	1	0	60 000	0	195	0	0	0
Commerces agroalimentaires	2	0	16 900	0	103	0	0	0

	Nbre de permis émis		Valeur		Montant		Nombre de logements	
	2022	2021	2022	2021			2022	2021
Commerces agricoles	1	0	40 000	0	130	0	0	0
Commercial	96	64	2 528 510	650 894	13 634	7 055	1	0
Total Commercial :	288	272	26 440 732	72 937 400	111 722	61 634	5	207
Agricole								
Agricole	18	9	2 979 000	613 100	10 523	2 136	0	0
Agriculture et activités agricoles	3	10	65 000	1 542 485	1 204	4 795	0	0
Total Agricole :	21	19	3 044 000	2 155 585	11 727	6 932	0	0
Non défini								
Unifamiliale isolée	9	121	0	0	863	7 958	0	0
Unifamiliale jumelée	1	4	0	0	99	425	0	0
Bifamiliale isolée	1	2	0	0	99	160	0	0
Trifamiliale isolée	0	1	0	0	0	60	0	0
Résidence 4 logis isolés	1	0	0	0	105	0	0	0
Résidence: 5-6 logis isolés	5	0	0	0	627	0	0	0
Résidence : 7-8 logis isolés	2	0	0	0	261	0	0	0
Résidence : 9 logis et plus variés	4	0	0	0	522	0	0	0
Résidentiel	9	2	0	0	1 039	295	0	0
Agricole	6	0	0	0	612	0	0	0
Industriel	2	1	0	0	0	282	0	0
Industrie à incidences faibles	1	0	0	0	148	0	0	0
Usage commercial et résidentiel mixte	1	0	0	0	0	0	0	0
Résidence mixte	8	0	0	0	873	0	0	0
Commerce et bureaux non structurants	4	0	0	0	724	0	0	0
Commercial	2	4	0	0	260	623	0	0
Institution structurante de la région	0	1	0	0	0	94	0	0
Institution de services publics	0	1	0	0	0	0	0	0
Institutionnel	0	2	0	0	0	235	0	0
Total Non défini :	56	139	0	0	6 232	10 132	0	0
GRAND TOTAL	1 967	2 273	276 651 671	255 641 289	556 557	370 479	757	469

SECTION IV	15
4.1. <i>Rapport comparatif par catégorie d'immeuble.....</i>	15
4.2. <i>Rapport comparatif par district électoral du mois d'août 2022</i>	20



Catégorie / type	2022								2021							
	Nb permis émis		Valeur		Montant		Nb de logements		Nb permis émis		Valeur		Montant		Nb de logements	
	août	Cumulatif	août	Cumulatif	août	Cumulatif	août	Cumulatif	août	Cumulatif	août	Cumulatif	août	Cumulatif	août	Cumulatif
Non défini																
Arrosage	0	3	0	0	0	195	0	0	8	116	0	0	480	6 900	0	0
Raccordement services d'aqueduc et d'égouts	8	22	0	0	1 010	2 544	0	0	0	3	0	0	0	355	0	0
Travaux dans l'emprise de rue	4	15	0	0	397	1 389	0	0	0	1	0	0	0	94	0	0
Utilisation de l'emprise de rue et équipements municipaux	2	16	0	0	198	2 104	0	0	8	19	0	0	1 045	2 784	0	0
Total	14	56	0	0	1 605	6 232	0	0	16	139	0	0	1 525	10 132	0	0
Agricole																
Agrandissement de bâtiment	0	2	0	1 350 000	0	4 388	0	0	0	1	0	875 000	0	2 669	0	0
Bâtiment accessoire / de service	1	5	10 000	285 000	50	1 919	0	0	1	11	8 000	1 185 785	50	3 640	0	0
Captage des eaux souterraines (Puits)	0	1	0	14 000	0	50	0	0	1	2	1 100	11 100	50	100	0	0
Changement d'usage ou de destination	0	1	0	0	0	120	0	0	0	0	0	0	0	0	0	0
Construction Nouvelle	0	2	0	1 350 000	0	4 388	0	0	0	0	0	0	0	0	0	0
Démolition	0	1	0	25 000	0	81	0	0	0	1	0	8 000	0	50	0	0
Enseigne	0	0	0	0	0	0	0	0	0	1	0	700	0	50	0	0
Installation septique	0	1	0	20 000	0	65	0	0	0	0	0	0	0	0	0	0
Raccordement services d'aqueduc et d'égouts	0	5	0	0	0	420	0	0	0	1	0	0	0	100	0	0
Transformation / Rénovation de bâtiment	0	0	0	0	0	0	0	0	1	1	75 000	75 000	229	229	0	0
Travaux dans l'emprise de rue	0	3	0	0	0	298	0	0	0	1	0	0	0	94	0	0
Total	1	21	10 000	3 044 000	50	11 727	0	0	3	19	84 100	2 155 585	329	6 932	0	0
Commercial																
Abattage d'arbres	1	1	0	0	25	25	0	0	0	1	0	2 500	0	35	0	0

Catégorie / type	2022								2021							
	Nb permis émis		Valeur		Montant		Nb de logements		Nb permis émis		Valeur		Montant		Nb de logements	
	août	Cumulatif	août	Cumulatif	août	Cumulatif	août	Cumulatif	août	Cumulatif	août	Cumulatif	août	Cumulatif	août	Cumulatif
Agrandissement de bâtiment	2	8	1 395 000	6 405 000	4 534	20 751	0	0	1	2	150 000	525 000	458	1 601	2	2
Arrosage	0	3	0	0	0	195	0	0	1	2	0	0	60	120	0	0
Bac de récupération de vêtements	0	9	0	0	0	0	0	0	0	6	0	0	0	0	0	0
Bâtiment accessoire / de service	1	5	60 000	97 734	195	408	0	0	0	0	0	0	0	0	0	0
Bâtiment temporaire	2	11	0	0	460	2 530	0	0	0	5	0	0	0	1 760	0	0
Changement d'usage ou de destination	5	49	135 000	135 003	480	4 310	0	0	8	58	1	2	805	5 347	0	0
Clôture	0	6	0	78 000	0	345	0	0	2	4	3 075	9 389	100	200	0	0
Construction Nouvelle	1	3	500 000	10 880 000	1 625	35 360	0	0	2	5	61 000 000	65 800 000	10 000	22 625	204	204
Démolition	1	5	5 000	317 749	50	1 121	0	0	0	5	0	169 500	0	416	0	0
Enseigne	6	47	54 575	358 798	331	2 557	0	0	1	47	7 000	236 200	50	2 378	0	0
Piscine	0	1	0	1 800	0	50	0	0	0	0	0	0	0	0	0	0
Raccordement services d'aqueduc et d'égouts	2	14	0	0	210	1 601	0	0	8	14	0	0	910	1 620	0	0
Stationnement	0	1	0	60 000	0	195	0	0	0	3	0	270 600	0	874	0	0
Terrasse saisonnière	0	2	0	0	0	0	0	0	0	14	0	0	0	0	0	0
Transformation / Rénovation de bâtiment	7	52	3 232 000	8 106 648	10 504	25 375	1	5	18	62	1 592 500	5 924 209	4 945	17 588	0	1
Travaux dans l'emprise de rue	0	4	0	0	0	397	0	0	8	13	0	0	752	1 127	0	0
Travaux dans l'emprise de rue - Sciage de bordures et trottoirs	0	1	0	0	0	203	0	0	0	0	0	0	0	0	0	0
Utilisation de l'emprise de rue et équipements municipaux	9	66	0	0	3 658	16 300	0	0	3	31	0	0	1 680	5 943	0	0
Total	37	288	5 381 575	26 440 732	22 072	111 722	1	5	52	272	62 752 576	72 937 400	19 759	61 634	206	207

Institutionnel et gouvernemental

Abattage d'arbres	1	5	4 000	9 000	40	105	0	0	1	3	13 000	13 000	35	60	0	0
Agrandissement de bâtiment	0	3	0	18 100 000	0	32 825	0	0	1	3	29 577 700	41 634 700	5 000	5 174	0	0
Arrosage	0	1	0	0	0	65	0	0	0	0	0	0	0	0	0	0
Bac de récupération de vêtements	0	5	0	0	0	0	0	0	0	3	0	0	0	0	0	0
Bâtiment accessoire / de service	0	2	0	4 015 000	0	0	0	0	2	3	22 000	1 522 000	100	100	0	0
Changement d'usage ou de destination	0	0	0	0	0	0	0	0	0	3	0	0	0	345	0	0

Catégorie / type	2022								2021							
	Nb permis émis		Valeur		Montant		Nb de logements		Nb permis émis		Valeur		Montant		Nb de logements	
	août	Cumulatif	août	Cumulatif	août	Cumulatif	août	Cumulatif	août	Cumulatif	août	Cumulatif	août	Cumulatif	août	Cumulatif
Clôture	0	5	0	85 960	0	295	0	0	0	1	0	6 000	0	50	0	0
Construction Nouvelle	0	0	0	0	0	0	0	0	0	2	0	27 662 500	0	5 000	0	0
Démolition	0	2	0	112 755	0	69	0	0	1	1	3 000	3 000	50	50	0	0
Enseigne	0	4	0	45 200	0	200	0	0	0	1	0	14 700	0	50	0	0
Raccordement services d'aqueduc et d'égouts	0	0	0	0	0	0	0	0	0	3	0	0	0	463	0	0
Réparation d'une construction	0	0	0	0	0	0	0	0	0	2	0	35 360	0	0	0	0
Stationnement	0	0	0	0	0	0	0	0	0	1	0	17 630	0	0	0	0
Système géothermie	0	0	0	0	0	0	0	0	0	1	0	0	0	0	0	0
Transformation / Rénovation de bâtiment	1	20	75 000	16 175 195	0	19 659	0	3	3	12	510 000	6 568 999	1 556	9 856	0	0
Travaux dans l'emprise de rue	0	0	0	0	0	0	0	0	0	2	0	0	0	247	0	0
Utilisation de l'emprise de rue et équipements municipaux	0	7	0	0	0	1 434	0	0	3	14	0	0	235	1 785	0	0
Vente de garage/Bazar	0	2	0	0	0	65	0	0	0	0	0	0	0	0	0	0
Total	2	56	79 000	38 543 110	40	54 717	0	3	11	55	30 125 700	77 477 889	6 975	23 180	0	0

<i>Industriel</i>																
Abattage d'arbres	0	0	0	0	0	0	0	0	0	2	0	0	0	50	0	0
Agrandissement de bâtiment	2	6	5 600 000	13 850 000	18 200	45 013	0	0	1	6	150 000	10 600 000	458	20 470	0	0
Arrosage	0	1	0	0	0	65	0	0	0	0	0	0	0	0	0	0
Captage des eaux souterraines (Puits)	0	0	0	0	0	0	0	0	0	1	0	11 000	0	50	0	0
Changement d'usage ou de destination	1	8	0	750 002	120	840	0	0	1	7	0	0	115	687	0	0
Clôture	0	0	0	0	0	0	0	0	0	2	0	55 000	0	126	0	0
Construction Nouvelle	0	3	0	16 450 000	0	53 463	0	0	1	2	3 050 000	25 050 000	5 000	10 000	0	0
Démolition	0	0	0	0	0	0	0	0	0	1	0	10 000	0	50	0	0
Enseigne	2	8	0	76 575	100	427	0	0	1	7	0	27 230	50	350	0	0
Installation septique	0	0	0	0	0	0	0	0	1	1	30 000	30 000	92	92	0	0
Raccordement services d'aqueduc et d'égouts	0	10	0	0	0	1 277	0	0	4	11	0	0	563	1 373	0	0
Stationnement	0	1	0	50 000	0	163	0	0	0	2	0	60 500	0	218	0	0
Transformation / Rénovation de bâtiment	0	8	0	1 413 500	0	4 650	0	0	1	11	15 000	748 600	50	2 380	0	0

Catégorie / type	2022								2021							
	Nb permis émis		Valeur		Montant		Nb de logements		Nb permis émis		Valeur		Montant		Nb de logements	
	août	Cumulatif	août	Cumulatif	août	Cumulatif	août	Cumulatif	août	Cumulatif	août	Cumulatif	août	Cumulatif	août	Cumulatif
Travaux dans l'emprise de rue	0	9	0	0	0	950	0	0	4	9	0	0	376	846	0	0
Travaux dans l'emprise de rue - Sciage de bordures et trottoirs	0	1	0	0	0	6 227	0	0	0	0	0	0	0	0	0	0
Utilisation de l'emprise de rue et équipements municipaux	2	11	0	0	296	1 927	0	0	2	11	0	0	141	1 750	0	0
Vente temporaire / Saisonnière	0	1	0	0	0	230	0	0	0	0	0	0	0	0	0	0
Total	7	67	5 600 000	32 590 077	18 716	115 230	0	0	16	73	3 245 000	36 592 330	6 844	38 441	0	0

<i>Résidentiel</i>																
Abattage d'arbres	1	9	1 400	20 350	40	345	0	0	4	29	6 500	59 919	130	945	0	0
Agrandissement de bâtiment	1	46	15 000	11 490 200	50	17 171	0	48	5	53	3 771 500	7 878 500	5 837	18 579	12	14
Arrosage	9	138	0	0	585	8 970	0	0	22	130	0	60	1 320	7 800	0	0
Bâtiment accessoire / de service	14	129	104 100	1 925 523	846	10 168	0	0	15	177	184 621	1 962 773	970	11 416	0	0
Captage des eaux souterraines (Puits)	2	5	22 000	50 742	100	250	0	0	3	7	36 819	74 364	150	350	0	0
Changement d'usage ou de destination	1	7	0	0	120	720	0	0	1	8	0	10 000	115	920	0	0
Clôture	9	111	34 100	568 311	450	5 698	0	0	19	129	75 033	547 917	950	6 284	0	0
Construction Nouvelle	15	68	16 960 000	144 876 393	14 000	57 625	85	692	7	86	5 700 000	41 172 191	5 565	42 340	35	218
Démolition	5	33	16 051	293 095	250	1 651	0	0	6	54	5 900	160 813	300	2 745	0	0
Déplacement d'une construction	0	0	0	0	0	0	0	0	0	2	0	400	0	100	0	0
Enseigne	0	3	0	10 600	0	150	0	0	0	3	0	67	0	150	0	0
Installation septique	3	14	52 500	240 250	162	778	0	0	1	11	13 000	172 044	50	591	0	0
Licence annuelle - Garde de poules	0	2	0	0	0	60	0	0	0	3	0	0	0	86	0	0
Muret	0	5	0	53 139	0	265	0	0	0	5	0	182 588	0	634	0	0
Opération - Deux générations / Bi-génération (Renouvellement)	1	75	0	0	238	35 150	0	0	0	70	0	300 000	0	30 600	0	0
Piscine	23	185	471 139	3 388 793	2 001	14 478	0	0	23	182	335 915	2 668 722	1 613	12 440	0	0
Raccordement services d'aqueduc et d'égouts	16	113	0	0	2 152	15 014	0	0	30	134	0	0	3 718	17 423	0	0
Réparation d'une construction	0	1	0	15 000	0	50	0	0	0	10	0	616 970	0	1 127	0	0
Stationnement	0	1	0	5 000	0	50	0	0	1	3	0	50 000	0	187	0	0
Système géothermie	0	1	0	100 000	0	325	0	0	0	0	0	0	0	0	0	0

Catégorie / type	2022								2021							
	Nb permis émis		Valeur		Montant		Nb de logements		Nb permis émis		Valeur		Montant		Nb de logements	
	août	Cumulatif	août	Cumulatif	août	Cumulatif	août	Cumulatif	août	Cumulatif	août	Cumulatif	août	Cumulatif	août	Cumulatif
Transformation / Rénovation de bâtiment	48	411	1 150 435	12 960 756	4 307	46 920	0	9	57	436	1 124 704	10 614 757	4 210	38 597	0	30
Travaux dans l'emprise de rue	2	19	0	0	198	1 884	0	0	15	41	0	0	1 409	3 758	0	0
Travaux dans l'emprise de rue - Sciage de bordures et trottoirs	3	20	0	0	609	4 129	0	0	5	36	0	0	1 521	14 039	0	0
Travaux dans l'emprise de rue - Réfection de bordures et trottoirs	0	3	0	0	0	6 181	0	0	1	1	0	0	158	158	0	0
Travaux sur la rive / Littoral / Plaine inondable	0	5	0	35 600	0	254	0	0	0	1	0	6 000	0	50	0	0
Utilisation de l'emprise de rue et équipements municipaux	10	72	0	0	5 058	28 448	0	0	24	103	0	0	4 252	18 781	0	0
Vente de garage/Bazar	1	3	0	0	65	195	0	0	1	1	0	0	60	60	0	0
Total	164	1 479	18 826 725	176 033 752	31 231	256 928	85	749	240	1 715	11 253 992	66 478 085	32 328	230 160	47	262
Grand total	225	1 967	29 897 300	276 651 671	73 715	556 557	86	757	338	2 273	107 461 368	255 641 289	67 761	370 479	253	469



Rapport comparatif pour l'intervalle du 01/08/2022 au 31/08/2022

VILLE DE SAINT-HYACINTHE

	Du 01/08/2022 au 31/08/2022				Du 01/08/2021 au 31/08/2021			
District électoral:								
Type permis	* Créés	Émis	Valeur	Montant	* Créés	Émis	Valeur	Montant
<i>Bâtiment accessoire / de service</i>						2	14 000.00	100.00
<i>Construction Nouvelle</i>	2	2	810 000.00	700.00	16	2 000 000.00	2 280.00	
<i>Opération - Deux générations / Bi-générations (Renouvellement)</i>		1		237.50				
<i>Raccordement services d'aqueduc et d'égouts</i>		2		323.76		2		308.46
<i>Travaux dans l'emprise de rue</i>						2		187.90
<i>Lotissement</i>						2		530.00
Total:	2	5	810 000.00	1 261.26	16	10	2 014 000.00	3 406.36

District électoral: Sainte-Rosalie								
Type permis	* Créés	Émis	Valeur	Montant	* Créés	Émis	Valeur	Montant
<i>Abattage d'arbres</i>						1	5 000.00	35.00
<i>Agrandissement de bâtiment</i>		1	1 600 000.00	5 200.00				
<i>Arrosage</i>		2		130.00		3		180.00
<i>Bâtiment accessoire / de service</i>		3	11 400.00	150.00		4	109 500.00	378.75
<i>Captage des eaux souterraines (Puits)</i>		2	22 000.00	100.00		4	37 919.00	200.00

	Du 01/08/2022 au 31/08/2022				Du 01/08/2021 au 31/08/2021			
<i>Clôture</i>						3	18 000.00	150.00
<i>Construction Nouvelle</i>	6	1	1 300 000.00	975.00	2	2	740 000.00	670.00
<i>Démolition</i>						3	3 500.00	150.00
<i>Installation septique</i>		2	33 500.00	100.00				
<i>Piscine</i>		2	13 559.00	100.00		3	87 025.00	345.10
<i>Raccordement services d'aqueduc et d'égouts</i>		1		161.88		8		1 072.11
<i>Transformation / Rénovation de bâtiment</i>		3	11 200.00	150.00		9	226 200.00	802.99
<i>Travaux dans l'emprise de rue</i>		1		99.18		5		469.75
<i>Travaux dans l'emprise de rue - Sciage de bordures et trottoirs</i>		1		203.16				
<i>Utilisation de l'emprise de rue et équipements municipaux</i>						2		93.95
<i>Lotissement</i>						2		530.00
Total:	6	19	2 991 659.00	7 369.22	2	49	1 227 144.00	5 077.65

District électoral: Cascades

Type permis	* Créés	Émis	Valeur	Montant	* Créés	Émis	Valeur	Montant
<i>Agrandissement de bâtiment</i>					12	1	3 500 000.00	5 000.00
<i>Bâtiment accessoire / de service</i>						2	16 000.00	100.00
<i>Changement d'usage ou de destination</i>		2		240.00		2	1.00	115.00
<i>Clôture</i>						1	4 000.00	50.00
<i>Construction Nouvelle</i>					204	2	61 000 000.00	10 000.00
<i>Enseigne</i>		1		50.00				
<i>Raccordement services d'aqueduc et d'égouts</i>		2		266.76		5		555.51
<i>Transformation / Rénovation de bâtiment</i>		7	225 648.00	533.11		11	622 000.00	1 996.13
<i>Travaux dans l'emprise de rue</i>		1		99.18		5		469.75

	Du 01/08/2022 au 31/08/2022				Du 01/08/2021 au 31/08/2021			
<i>Utilisation de l'emprise de rue et équipements municipaux</i>		10		6 020.34		13		4 686.60
<i>Lotissement</i>						2		530.00
Total:		23	225 648.00	7 209.39	216	44	65 142 001.00	23 502.99

District électoral: Hertel-Notre-Dame

Type permis	* Créés	Émis	Valeur	Montant	* Créés	Émis	Valeur	Montant
<i>Abattage d'arbres</i>		2	5 400.00	80.00		2	13 100.00	60.00
<i>Agrandissement de bâtiment</i>						1	35 000.00	106.75
<i>Arrosage</i>		3		195.00		5		300.00
<i>Bâtiment accessoire / de service</i>		2	8 000.00	100.00		1	15 000.00	50.00
<i>Changement d'usage ou de destination</i>		1	135 000.00	120.00				
<i>Construction Nouvelle</i>					12	2	2 010 000.00	1 820.00
<i>Démolition</i>						1	5 000.00	50.00
<i>Enseigne</i>		1	9 320.00	50.00				
<i>Piscine</i>		2	102 000.00	331.50		3	53 500.00	228.10
<i>Raccordement services d'aqueduc et d'égouts</i>		1		161.88		3		308.46
<i>Stationnement</i>						1		
<i>Transformation / Rénovation de bâtiment</i>		3	180 116.00	536.25		4	142 000.00	466.00
<i>Travaux dans l'emprise de rue</i>		1		99.18		2		187.90
<i>Utilisation de l'emprise de rue et équipements municipaux</i>		3		902.88		5		493.30
<i>Lotissement</i>						2		530.00
Total:		19	439 836.00	2 576.69	12	32	2 273 600.00	4 600.51

District électoral: Yamaska

Type permis	* Créés	Émis	Valeur	Montant	* Créés	Émis	Valeur	Montant
-------------	---------	------	--------	---------	---------	------	--------	---------

	Du 01/08/2022 au 31/08/2022				Du 01/08/2021 au 31/08/2021			
<i>Abattage d'arbres</i>						2	1 400.00	70.00
<i>Arrosage</i>		1		65.00		3		180.00
<i>Bâtiment accessoire / de service</i>		2	12 000.00	100.00		1	7 000.00	50.00
<i>Clôture</i>		2	10 800.00	100.00		3	5 000.00	150.00
<i>Construction Nouvelle</i>	1	1	350 000.00	350.00				
<i>Démolition</i>		1	1 000.00	50.00		1	400.00	50.00
<i>Piscine</i>		3	99 500.00	342.50		6	30 550.00	300.00
<i>Raccordement services d'aqueduc et d'égouts</i>		2		104.88		5		609.42
<i>Transformation / Rénovation de bâtiment</i>		8	187 720.00	721.25		5	109 000.00	401.95
<i>Travaux dans l'emprise de rue</i>		1		99.18		1		93.95
<i>Travaux dans l'emprise de rue - Sciage de bordures et trottoirs</i>						2		200.00
<i>Utilisation de l'emprise de rue et équipements municipaux</i>		3		359.10		4		375.80
<i>Lotissement</i>						2		530.00
Total:	1	24	661 020.00	2 291.91		35	153 350.00	3 011.12

District électoral: Saint-Joseph								
Type permis	* Créés	Émis	Valeur	Montant	* Créés	Émis	Valeur	Montant
<i>Agrandissement de bâtiment</i>						1	193 000.00	588.65
<i>Arrosage</i>						6		360.00
<i>Bâtiment accessoire / de service</i>		1	1 700.00	50.00				
<i>Clôture</i>		2	8 500.00	100.00				
<i>Piscine</i>		2	7 348.00	100.00		1	6 000.00	50.00
<i>Raccordement services d'aqueduc et d'égouts</i>		1		161.88				
<i>Transformation / Rénovation de bâtiment</i>	1	7	144 000.00	564.00		5	78 300.00	331.15

	Du 01/08/2022 au 31/08/2022				Du 01/08/2021 au 31/08/2021			
<i>Travaux dans l'emprise de rue</i>		1		99.18				
<i>Travaux dans l'emprise de rue - Sciage de bordures et trottoirs</i>		1		203.16				
<i>Utilisation de l'emprise de rue et équipements municipaux</i>		2		259.92		5		575.50
<i>Lotissement</i>						2		530.00
Total:	1	17	161 548.00	1 538.14		20	277 300.00	2 435.30

District électoral: La Providence

Type permis	* Créés	Émis	Valeur	Montant	* Créés	Émis	Valeur	Montant
<i>Agrandissement de bâtiment</i>		1	15 000.00	50.00		1	30 000.00	91.50
<i>Arrosage</i>		1		65.00		5		300.00
<i>Bâtiment accessoire / de service</i>		3	63 500.00	296.25		2	31 121.00	141.50
<i>Clôture</i>		1	4 500.00	50.00		2	7 766.00	100.00
<i>Installation septique</i>		1	19 000.00	61.75				
<i>Piscine</i>		3	27 932.00	150.00		1	34 000.00	103.70
<i>Raccordement services d'aqueduc et d'égouts</i>		1		104.88		4		455.19
<i>Transformation / Rénovation de bâtiment</i>		8	145 342.00	623.75		8	95 000.00	441.50
<i>Utilisation de l'emprise de rue et équipements municipaux</i>						1		93.95
<i>Lotissement</i>						2		530.00
Total:		19	275 274.00	1 401.63		26	197 887.00	2 257.34

District électoral: Douville

Type permis	* Créés	Émis	Valeur	Montant	* Créés	Émis	Valeur	Montant
<i>Abattage d'arbres</i>		1		25.00				
<i>Agrandissement de bâtiment</i>					2	1	150 000.00	457.50

	Du 01/08/2022 au 31/08/2022				Du 01/08/2021 au 31/08/2021			
Arrosage		1		65.00		3		180.00
Bâtiment accessoire / de service		2	61 500.00	245.00		1	8 000.00	50.00
Bâtiment temporaire		2		460.00				
Changement d'usage ou de destination		1				4		460.00
Clôture		2	7 000.00	100.00		4	16 200.00	200.00
Construction Nouvelle	76	12	15 000 000.00	13 600.00	5	1	950 000.00	795.00
Démolition		3	5 050.00	150.00				
Enseigne		2	12 375.00	100.00				
Installation septique						1	13 000.00	50.00
Piscine		6	148 500.00	607.88		3	8 550.00	150.00
Raccordement services d'aqueduc et d'égouts		12		1 609.68		4		509.10
Transformation / Rénovation de bâtiment		5	185 000.00	610.63		11	939 969.00	2 994.58
Travaux dans l'emprise de rue		1		99.18		2		187.90
Travaux dans l'emprise de rue - Sciage de bordures et trottoirs		1		203.16		1		269.33
Travaux dans l'emprise de rue - Réfection de bordures et trottoirs						1		158.00
Utilisation de l'emprise de rue et équipements municipaux						1		140.95
Lotissement						2		530.00
Total:	76	51	15 419 425.00	17 875.53	7	40	2 085 719.00	7 132.36

District électoral: Saint-Thomas-d'Aquin

Type permis	* Créés	Émis	Valeur	Montant	* Créés	Émis	Valeur	Montant
Agrandissement de bâtiment		1	4 000 000.00	13 000.00				
Arrosage						1		60.00
Bâtiment accessoire / de service						2	4 500.00	100.00

* Nombre de logement créés

	Du 01/08/2022 au 31/08/2022				Du 01/08/2021 au 31/08/2021			
<i>Clôture</i>						1	700.00	50.00
<i>Démolition</i>		1	15 000.00	50.00				
<i>Installation septique</i>						1	30 000.00	91.50
<i>Piscine</i>		3	64 200.00	269.00		2	70 000.00	217.75
<i>Raccordement services d'aqueduc et d'égouts</i>		1		104.88		8		1 018.20
<i>Transformation / Rénovation de bâtiment</i>		3	35 000.00	150.00		4	83 235.00	267.27
<i>Travaux dans l'emprise de rue</i>						8		751.60
<i>Utilisation de l'emprise de rue et équipements municipaux</i>						1		152.70
<i>Vente de garage/Bazar</i>		1		65.00				
<i>Lotissement</i>						2		530.00
Total:		10	4 114 200.00	13 638.88		30	188 435.00	3 239.02

District électoral: Saint-Sacrement

Type permis	* Créés	Émis	Valeur	Montant	* Créés	Émis	Valeur	Montant
<i>Agrandissement de bâtiment</i>		2	1 395 000.00	4 533.75		1	150 000.00	457.50
<i>Arrosage</i>						2		120.00
<i>Bâtiment accessoire / de service</i>		1	15 000.00	50.00		1	5 000.00	50.00
<i>Changement d'usage ou de destination</i>		2		240.00		2		230.00
<i>Clôture</i>						4	13 043.00	200.00
<i>Construction Nouvelle</i>						1	3 050 000.00	5 000.00
<i>Enseigne</i>		2		100.00		1		50.00
<i>Raccordement services d'aqueduc et d'égouts</i>		1		104.88		2		254.55
<i>Transformation / Rénovation de bâtiment</i>		3	430 200.00	1 447.50		7	149 500.00	498.65
<i>Travaux dans l'emprise de rue</i>						2		187.90
<i>Utilisation de l'emprise de rue et équipements municipaux</i>		4		1 569.78		2		140.95

	Du 01/08/2022 au 31/08/2022				Du 01/08/2021 au 31/08/2021			
<i>Vente de garage/Bazar</i>						1		60.00
<i>Lotissement</i>						2		530.00
Total:		15	1 840 200.00	8 045.91		28	3 367 543.00	7 779.55

District électoral: Bois-Joli								
Type permis	* Créés	Émis	Valeur	Montant	* Créés	Émis	Valeur	Montant
<i>Agrandissement de bâtiment</i>						2	29 591 200.00	5 050.00
<i>Arrosage</i>		1		65.00		3		180.00
<i>Bâtiment accessoire / de service</i>		2	1 000.00	100.00		1	4 000.00	50.00
<i>Changement d'usage ou de destination</i>						2		230.00
<i>Clôture</i>		1	1 800.00	50.00		1	3 600.00	50.00
<i>Démolition</i>		1	1.00	50.00		1		50.00
<i>Enseigne</i>		2	32 880.00	131.25		1	7 000.00	50.00
<i>Piscine</i>		1	5 600.00	50.00		2	28 300.00	118.63
<i>Raccordement services d'aqueduc et d'égouts</i>						1		100.32
<i>Transformation / Rénovation de bâtiment</i>		5	2 758 825.00	8 972.50		12	810 000.00	2 517.13
<i>Travaux dans l'emprise de rue - Sciage de bordures et trottoirs</i>						2		1 051.62
<i>Utilisation de l'emprise de rue et équipements municipaux</i>		1		99.18		4		446.35
<i>Lotissement</i>						2		530.00
Total:		14	2 800 106.00	9 517.93		34	30 444 100.00	10 424.05

District électoral: Sacré-Coeur								
Type permis	* Créés	Émis	Valeur	Montant	* Créés	Émis	Valeur	Montant
<i>Bâtiment accessoire / de service</i>						1	500.00	50.00

	Du 01/08/2022 au 31/08/2022				Du 01/08/2021 au 31/08/2021			
<i>Changement d'usage ou de destination</i>		1		120.00				
<i>Clôture</i>		1	1 500.00	50.00		2	9 799.00	100.00
<i>Démolition</i>						1		50.00
<i>Piscine</i>		1	2 500.00	50.00		2	17 990.00	100.00
<i>Raccordement services d'aqueduc et d'égouts</i>		2		266.76				
<i>Transformation / Rénovation de bâtiment</i>		4	154 384.00	501.75		4	62 000.00	272.00
<i>Utilisation de l'emprise de rue et équipements municipaux</i>						2		152.70
<i>Lotissement</i>						2		530.00
Total:		9	158 384.00	988.51		14	90 289.00	1 254.70
Total:	86	225	29 897 300.00	73 715.00	253	362	107 461 368.00	74 120.95

Ville de Saint-Hyacinthe