

# ***RAPPORT DE CONSTRUCTION***

Juillet 2022



Service de l'urbanisme et de l'environnement

# TABLE DES MATIÈRES

---

## **SECTION I - TABLEAUX COMPARATIFS..... 4**

- 1.1. *Nombre de permis émis* ..... 4
- 1.2. *Valeur des travaux des permis* ..... 5
- 1.3. *Unités de logements créées* ..... 6

## **SECTION II ..... 8**

- 2.1. *Rapport comparatif par regroupement des types de permis* ..... 8

## **SECTION III ..... 11**

- 3.1. *Analyse par catégorie d'immeuble* ..... 11

## **SECTION IV ..... 15**

- 4.1. *Rapport comparatif par catégorie d'immeuble* ..... 15
- 4.2. *Rapport comparatif par district électoral du mois de juillet 2022*.....20

---

**SECTION I - TABLEAUX COMPARATIFS..... 4**

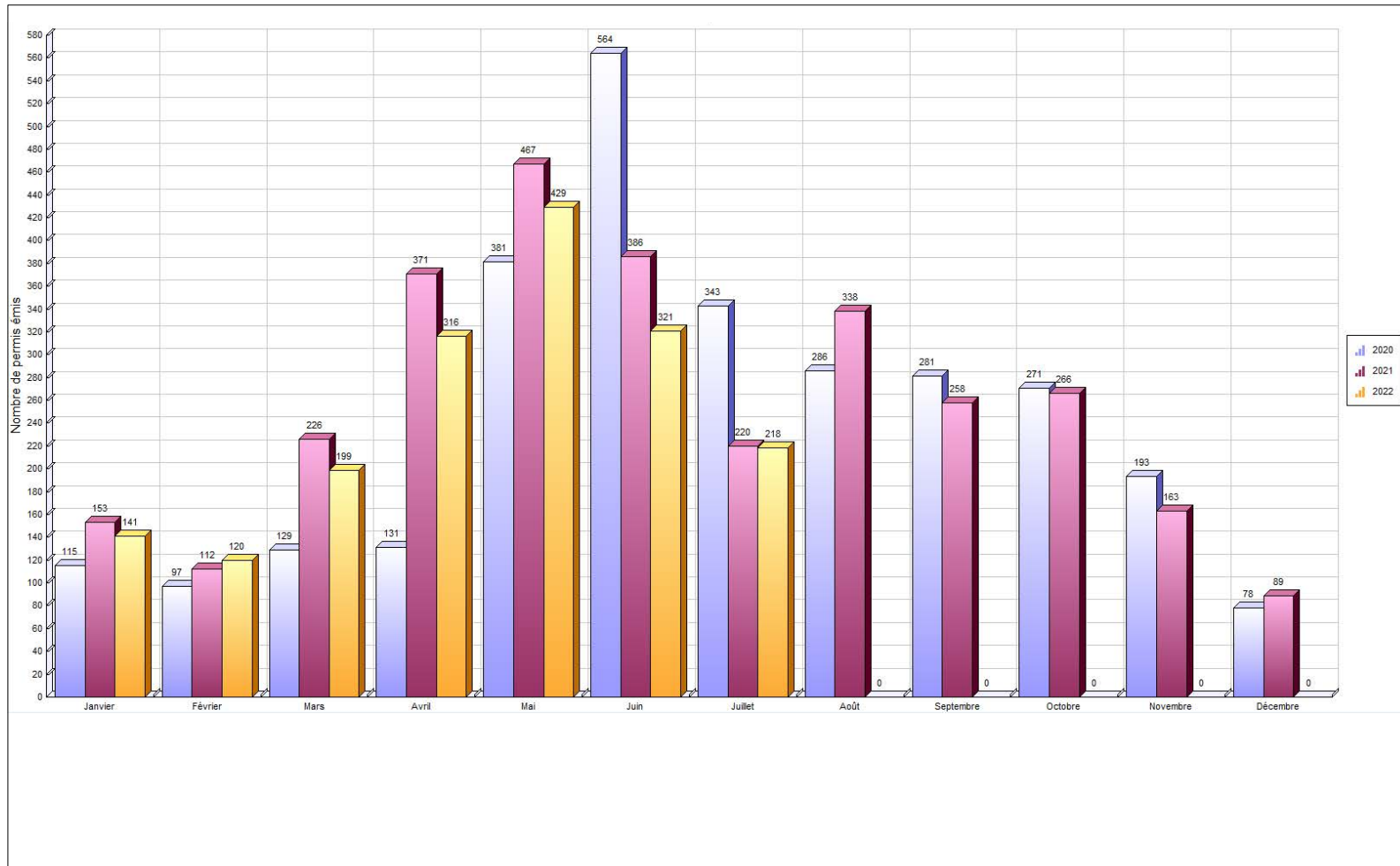
1.1. *Nombre de permis émis* ..... 4

1.2. *Valeur des travaux des permis* ..... 5

1.3. *Unités de logements créées* ..... 6

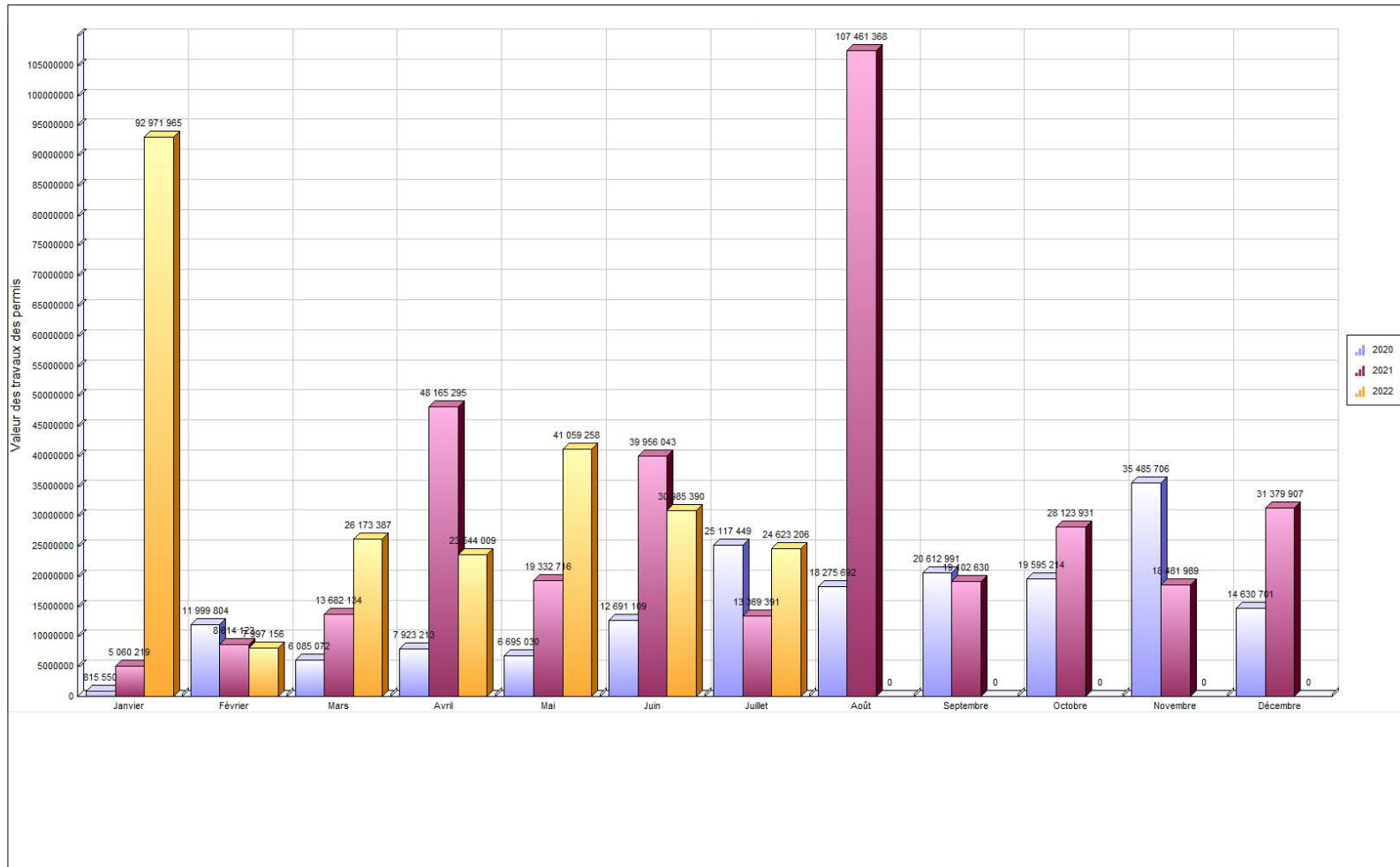


Nombre de permis émis



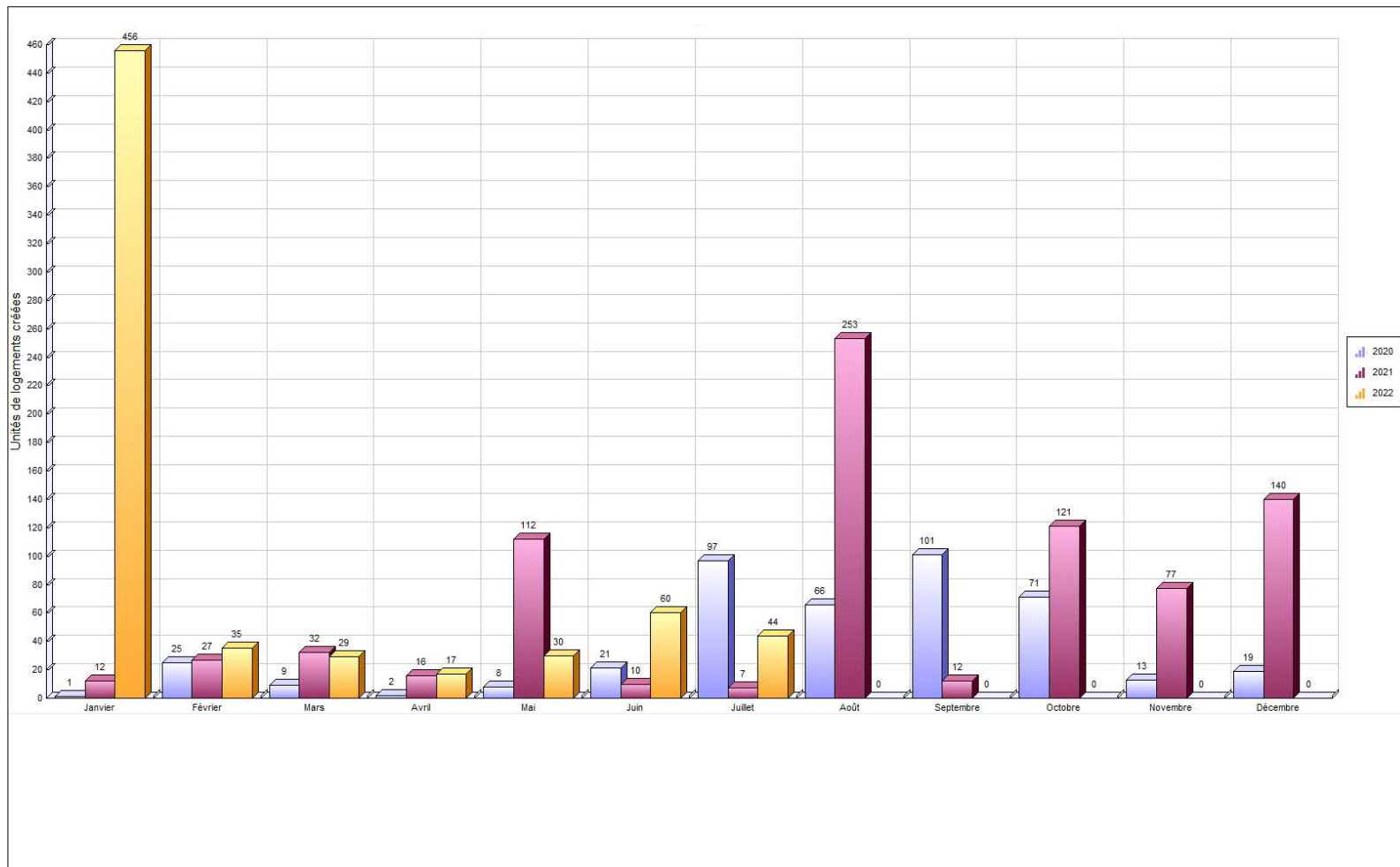


Valeur des travaux





Unités de logements créés



---

**SECTION II** ..... **8**

2.1. *Rapport comparatif par regroupement des types de permis..... 8*



Regroupement / Type de permis	juillet 2022				Cumulatif au 31 juillet 2022				juillet 2021				Cumulatif au 31 juillet 2021			
	Log. Créés	Émis	Valeur	Montant	Log. Créés	Émis	Valeur	Montant	Log. Créés	Émis	Valeur	Montant	Log. Créés	Émis	Valeur	Montant
<b>Permis</b>																
<b>SANS REGROUPEMENT</b>																
Licence annuelle - Garde de poules						2		60.00		1		28.74		3		86.22
Système géothermie						1	100 000.00	325.00						1		
<b>Total</b>						3	100 000.00	385.00		1		28.74		4		86.22
<b>Urbanisme</b>																
Abattage d'arbres		3	4 000.00	120.00		12	23 950.00	370.00		3	1 100.00	105.00		30	55 919.00	925.00
Agrandissement de bâtiment		12	13 190 100.00	42 961.00	48	60	44 785 200.00	99 313.23		8	8 893 500.00	15 330.10	2	57	27 864 000.00	36 740.68
Arrosage		38		2 470.00		137		8 905.00		32	60.00	1 920.00		217	60.00	12 960.00
Bac de récupération de vêtements						14								9		
Bâtiment accessoire / de service		17	375 281.00	1 468.55		125	6 149 157.00	11 403.11		18	267 637.00	1 306.94		173	4 455 937.00	13 985.49
Bâtiment temporaire		2		460.00		9		2 070.00						5		1 760.00
Captage des eaux souterraines (Puits)						4	42 742.00	200.00		3	29 000.00	150.00		6	58 545.00	300.00
Changement d'usage ou de destination		4	2.00	360.00		58	750 005.00	5 270.00		10	1.00	1 035.00		66	10 001.00	6 264.00
Clôture		16	46 141.00	800.00		113	698 171.00	5 887.75		15	95 050.00	757.95		115	540 198.00	5 610.45
Construction Nouvelle	43	6	8 225 000.00	6 725.00	607	60	156 096 393.00	135 210.00	6	3	1 823 191.00	1 350.00	183	85	89 934 691.00	59 400.00
Démolition		6	242 931.00	232.65		35	727 548.00	2 622.64		4	1 100.00	200.00		55	342 413.00	2 961.49
Déplacement d'une construction														2	400.00	100.00
Enseigne		5	35 050.00	250.00		54	436 598.00	2 902.81		6	43 375.00	317.50		57	271 897.00	2 877.50
Installation septique		1	19 500.00	63.38		12	207 750.00	681.44		1	15 000.00	50.00		10	159 044.00	540.73
Muret						5	53 139.00	265.00		1	20 000.00	61.00		5	182 588.00	633.75
Opération - Deux générations / Bi-génération (Renouvellement)						74		34 912.50						70	300 000.00	30 600.00
Piscine		28	741 754.00	2 825.59		163	2 919 454.00	12 475.76		32	436 810.00	2 163.48		159	2 332 807.00	10 826.29
Réparation d'une construction						1	15 000.00	50.00		7	161 560.00	502.01		12	652 330.00	1 127.26
Stationnement		1	60 000.00	195.00		3	115 000.00	407.50		1	5 000.00	50.00		8	398 730.00	1 278.50
Terrasse saisonnière						2								14		
Transformation / Rénovation de bâtiment	1	39	1 683 447.00	6 166.95	16	435	34 198 664.00	81 792.60	1	46	1 577 007.00	4 262.15	31	442	20 614 361.00	57 660.57



Regroupement / Type de permis	juillet 2022				Cumulatif au 31 juillet 2022				juillet 2021				Cumulatif au 31 juillet 2021			
	Log. Créés	Émis	Valeur	Montant	Log. Créés	Émis	Valeur	Montant	Log. Créés	Émis	Valeur	Montant	Log. Créés	Émis	Valeur	Montant
Travaux sur la rive / Littoral / Plaine inondable						5	35 600.00	254.00						1	6 000.00	50.00
Vente de garage/Bazar		1		65.00		4		195.00								
Vente temporaire / Saisonnière						1		230.00								
<b>Total</b>	44	180	24 623 206.00	65 163.12	671	1 386	247 254 371.00	405 418.34	7	190	13 369 391.00	29 561.13	216	1 598	148 179 921.00	246 601.71

<b>Travaux publics</b>																
Raccordement services d'aqueduc et d'égouts		12		1 600.56		138		17 483.04		4		455.19		124		16 143.06
Travaux dans l'emprise de rue		5		495.90		44		4 321.74		3		340.60		40		3 628.85
Travaux dans l'emprise de rue - Sciage de bordures et trottoirs		2		406.32		21		10 356.83		6		4 471.48		31		12 517.62
Travaux dans l'emprise de rue - Réfection de bordures et trottoir						3		6 180.63								
Utilisation de l'emprise de rue et équipements municipaux		19		3 006.18		149		41 001.24		16		4 522.15		138		23 690.80
<b>Total</b>		38		5 508.96		355		79 343.48		29		9 789.42		333		55 980.33

<b>Grand total</b>	44	218	24 623 206.00	70 672.08	671	1 744	247 354 371.00	485 146.82	7	220	13 369 391.00	39 379.29	216	1 935	148 179 921.00	302 668.26
--------------------	----	-----	---------------	-----------	-----	-------	----------------	------------	---	-----	---------------	-----------	-----	-------	----------------	------------

---

<b>SECTION III .....</b>	<b>11</b>
3.1. <i>Analyse par catégorie d'immeuble .....</i>	11



VILLE DE SAINT-HYACINTHE

Analyse par catégorie d'immeuble

	Nbre de permis émis		Valeur		Montant		Nombre de logements	
	2022	2021	2022	2021			2022	2021
<b>Résidentiel</b>								
Unifamiliale isolée	796	986	23 667 601	25 953 964	90 127	124 865	26	35
Unifamiliale jumelée	129	134	1 102 839	3 776 218	8 956	13 336	0	14
Unifamiliale en rangée	22	74	154 857	3 968 890	1 268	10 404	0	16
Bifamiliale isolée	102	106	4 083 194	1 849 351	16 211	11 794	11	7
Bifamiliale jumelée	0	8	0	450 500	0	1 347	0	4
Trifamiliale isolée	41	45	3 165 536	2 097 970	7 368	5 891	19	9
Trifamiliale jumelée	1	0	62 500	0	203	0	1	0
Résidence 4 logis isolés	37	22	3 097 100	1 501 191	6 721	2 955	12	8
Résidence 4 logis jumelés	3	0	1 885 000	0	1 596	0	8	0
Résidence: 5-6 logis isolés	27	21	5 443 000	2 597 000	6 246	4 224	19	20
Résidence : 5-6 logis jumelés	1	2	15 000	40 000	50	142	0	0
Résidence : 7-8 logis isolés	20	10	4 761 000	1 473 200	5 478	3 070	24	8
Résidence : 7-8 logis jumelés	4	4	60 000	82 000	256	722	0	0
Résidence : 7-8 logis en rangée	0	1	0	25 000	0	76	0	0
Résidence : 9 logis et plus variés	43	44	20 226 900	11 273 035	27 201	17 670	108	94
Résidence communautaire : 1-6 chambres	1	0	3 000	0	50	0	0	0
Résidence communautaire : 7-16 chambres	3	0	0	0	422	0	0	0
Résidence communautaire : 17-24 chambres	1	0	75 000	0	244	0	0	0
Résidence communautaire : 25 chambres et plus	2	0	403 250	0	1 312	0	0	0
Maison mobile	3	12	47 000	115 774	196	786	0	0
Résidence deux générations	72	2	19 250	0	33 788	225	0	0
Résidentiel	2	3	100 000	0	430	216	0	0
Résidence mixte	3	1	88 835 000	20 000	10 875	61	436	0
<b>Total Résidentiel :</b>	<b>1 313</b>	<b>1 475</b>	<b>157 207 027</b>	<b>55 224 093</b>	<b>218 999</b>	<b>197 782</b>	<b>664</b>	<b>215</b>

	Nbre de permis émis		Valeur		Montant		Nombre de logements	
	2022	2021	2022	2021			2022	2021
<b>Industriel</b>								
Industriel	29	29	13 151 077	2 289 380	48 967	8 802	0	0
Industrie à incidences faibles	21	14	11 653 000	8 751 950	39 573	15 749	0	0
Industrie à incidences moyennes à fortes	5	9	550 000	22 045 000	2 056	5 719	0	0
Industrie agroalimentaire à incidences faibles	3	2	1 623 000	261 000	5 571	813	0	0
Industries agroalimentaires à incidences moyennes à fortes	0	1	0	0	0	247	0	0
Industrie de hautes technologies	1	2	13 000	0	50	269	0	0
<b>Total Industriel :</b>	59	57	26 990 077	33 347 330	96 217	31 598	0	0
<b>Institutionnel et gouvernemental</b>								
Industrie à incidences moyennes à fortes	0	1	0	0	0	141	0	0
Récréatif extensif (Incidence sur le milieu)	2	0	8 500 000	0	148	0	0	0
Récréatif intensif (grands espaces)	0	1	0	0	0	141	0	0
Institution non structurante de quartier	4	7	1 000	21 942 200	0	5 858	0	0
Institution non structurante de la Ville	13	8	844 000	7 573 385	691	569	0	0
Institution structurante de la région	7	13	10 825 000	5 174 985	36 047	7 122	0	0
Institution de services publics	2	1	8 000 000	0	0	154	0	0
Institutionnel	26	8	10 294 110	12 661 619	17 896	1 373	3	0
Voie publique	1	5	0	0	99	846	0	0
<b>Total Institutionnel et gouvernemental</b>	55	44	38 464 110	47 352 189	54 880	16 204	3	0
<b>Commercial</b>								
Unifamiliale isolée	0	2	0	0	0	194	0	0
Industriel	0	1	0	0	0	141	0	0
Usage commercial et résidentiel mixte	26	8	110 000	148 315	5 272	666	0	0
Résidence mixte	23	8	747 799	172 878	6 496	952	1	1
Commerce associable à la résidence	0	2	0	0	0	230	0	0
Commerce et bureaux non structurants	78	116	12 871 489	5 659 284	47 068	20 025	3	0
Commerce et bureaux structurants	10	13	3 312 259	810 000	10 995	4 206	0	0
Commerce de gros non structurant	21	11	2 292 200	2 746 453	9 011	8 710	0	0
Commerces agroalimentaires	2	0	16 900	0	103	0	0	0
Commerces agricoles	1	0	40 000	0	130	0	0	0
Commercial	90	59	1 668 510	647 894	10 574	6 751	0	0

	Nbre de permis émis		Valeur		Montant		Nombre de logements	
	2022	2021	2022	2021			2022	2021
<b>Total Commercial :</b>	251	220	21 059 157	10 184 824	89 650	41 875	4	1
<b>Agricole</b>								
Agricole	18	6	3 579 000	529 000	12 473	1 808	0	0
Agriculture et activités agricoles	2	10	55 000	1 542 485	1 154	4 795	0	0
<b>Total Agricole :</b>	20	16	3 634 000	2 071 485	13 627	6 603	0	0
<b>Non défini</b>								
Unifamiliale isolée	8	111	0	0	758	7 290	0	0
Unifamiliale jumelée	0	4	0	0	0	425	0	0
Bifamiliale isolée	1	2	0	0	99	160	0	0
Trifamiliale isolée	0	1	0	0	0	60	0	0
Résidence: 5-6 logis isolés	3	0	0	0	366	0	0	0
Résidence : 7-8 logis isolés	2	0	0	0	2 350	0	0	0
Résidence : 9 logis et plus variés	2	0	0	0	261	0	0	0
Résidentiel	7	2	0	0	829	295	0	0
Agricole	6	0	0	0	612	0	0	0
Industriel	3	1	0	0	296	282	0	0
Industrie à incidences faibles	1	0	0	0	148	0	0	0
Usage commercial et résidentiel mixte	1	0	0	0	0	0	0	0
Résidence mixte	9	0	0	0	5 374	0	0	0
Commerce et bureaux non structurants	2	0	0	0	520	0	0	0
Commercial	1	0	0	0	161	0	0	0
Institution structurante de la région	0	1	0	0	0	94	0	0
Institution de services publics	0	1	0	0	0	0	0	0
<b>Total Non défini :</b>	46	123	0	0	11 774	8 607	0	0
<b>GRAND TOTAL</b>	<b>1 744</b>	<b>1 935</b>	<b>247 354 371</b>	<b>148 179 921</b>	<b>485 147</b>	<b>302 668</b>	<b>671</b>	<b>216</b>

---

<b>SECTION IV .....</b>	<b>15</b>
4.1. <i>Rapport comparatif par catégorie d'immeuble.....</i>	15
4.2. <i>Rapport comparatif par district électoral du mois de juillet 2022 .....</i>	20



Catégorie / type	2022								2021							
	Nb permis émis		Valeur		Montant		Nb de logements		Nb permis émis		Valeur		Montant		Nb de logements	
	juin	Cumulatif	juin	Cumulatif	juin	Cumulatif	juin	Cumulatif	juin	Cumulatif	juin	Cumulatif	juin	Cumulatif	juin	Cumulatif
<b>Non défini</b>																
Arrosage	1	1	0	0	65	65	0	0	19	107	0	0	1 140	6 360	0	0
Raccordement services d'aqueduc et d'égouts	1	9	0	0	105	896	0	0	0	2	0	0	0	255	0	0
Travaux dans l'emprise de rue	1	9	0	0	99	793	0	0	0	1	0	0	0	94	0	0
Utilisation de l'emprise de rue et équipements municipaux	6	12	0	0	1 583	8 396	0	0	6	11	0	0	998	1 738	0	0
<b>Total</b>	<b>9</b>	<b>31</b>	<b>0</b>	<b>0</b>	<b>1 853</b>	<b>10 151</b>	<b>0</b>	<b>0</b>	<b>25</b>	<b>121</b>	<b>0</b>	<b>0</b>	<b>2 138</b>	<b>8 447</b>	<b>0</b>	<b>0</b>
<b>Agricole</b>																
Agrandissement de bâtiment	0	1	0	350 000	0	1 138	0	0	1	1	875 000	875 000	2 669	2 669	0	0
Bâtiment accessoire / de service	0	3	0	220 000	0	1 690	0	0	4	9	615 000	1 061 000	1 876	3 234	0	0
Captage des eaux souterraines (Puits)	0	1	0	14 000	0	50	0	0	0	0	0	0	0	0	0	0
Changement d'usage ou de destination	0	1	0	0	0	120	0	0	0	0	0	0	0	0	0	0
Construction Nouvelle	0	2	0	1 350 000	0	4 388	0	0	0	0	0	0	0	0	0	0
Démolition	0	1	0	25 000	0	81	0	0	0	1	0	8 000	0	50	0	0
Enseigne	0	0	0	0	0	0	0	0	0	1	0	700	0	50	0	0
Installation septique	0	1	0	20 000	0	65	0	0	0	0	0	0	0	0	0	0
Raccordement services d'aqueduc et d'égouts	3	4	0	0	210	315	0	0	1	1	0	0	100	100	0	0
Travaux dans l'emprise de rue	2	2	0	0	198	198	0	0	0	1	0	0	0	94	0	0
<b>Total</b>	<b>5</b>	<b>16</b>	<b>0</b>	<b>1 979 000</b>	<b>408</b>	<b>8 044</b>	<b>0</b>	<b>0</b>	<b>6</b>	<b>14</b>	<b>1 490 000</b>	<b>1 944 700</b>	<b>4 645</b>	<b>6 197</b>	<b>0</b>	<b>0</b>
<b>Commercial</b>																
Abattage d'arbres	0	0	0	0	0	0	0	0	0	1	0	2 500	0	35	0	0
Agrandissement de bâtiment	2	4	3 115 000	4 135 000	10 124	13 374	0	0	0	1	0	375 000	0	1 144	0	0

Catégorie / type	2022								2021							
	Nb permis émis		Valeur		Montant		Nb de logements		Nb permis émis		Valeur		Montant		Nb de logements	
	juin	Cumulatif	juin	Cumulatif	juin	Cumulatif	juin	Cumulatif	juin	Cumulatif	juin	Cumulatif	juin	Cumulatif	juin	Cumulatif
Arrosage	0	2	0	0	0	130	0	0	1	1	0	0	60	60	0	0
Bac de récupération de vêtements	0	9	0	0	0	0	0	0	0	6	0	0	0	0	0	0
Bâtiment accessoire / de service	1	4	2 000	37 734	50	213	0	0	0	0	0	0	0	0	0	0
Bâtiment temporaire	2	7	0	0	460	1 610	0	0	2	5	0	0	440	1 760	0	0
Changement d'usage ou de destination	5	41	0	2	480	3 470	0	0	14	44	0	0	1 095	3 967	0	0
Clôture	1	6	5 000	78 000	50	345	0	0	1	2	1 314	6 314	50	100	0	0
Construction Nouvelle	0	2	0	10 380 000	0	33 735	0	0	2	3	3 600 000	4 800 000	8 965	12 625	0	0
Démolition	0	3	0	311 749	0	1 021	0	0	1	5	49 500	169 500	0	416	0	0
Enseigne	6	36	48 016	269 173	303	1 976	0	0	13	43	28 214	202 605	650	2 160	0	0
Piscine	0	1	0	1 800	0	50	0	0	0	0	0	0	0	0	0	0
Raccordement services d'aqueduc et d'égouts	4	10	0	0	372	1 067	0	0	1	5	0	0	100	609	0	0
Stationnement	0	0	0	0	0	0	0	0	0	3	0	270 600	0	874	0	0
Terrasse saisonnière	0	1	0	0	0	0	0	0	4	14	0	0	0	0	0	0
Transformation / Rénovation de bâtiment	6	44	423 000	4 814 648	1 415	14 676	0	4	7	43	269 920	4 241 709	831	12 567	0	1
Travaux dans l'emprise de rue	0	4	0	0	0	397	0	0	1	4	0	0	94	282	0	0
Travaux dans l'emprise de rue - Sciage de bordures et trottoirs	1	1	0	0	203	203	0	0	0	0	0	0	0	0	0	0
Utilisation de l'emprise de rue et équipements municipaux	8	52	0	0	1 609	11 924	0	0	5	26	0	0	669	4 017	0	0
<b>Total</b>	<b>36</b>	<b>227</b>	<b>3 593 016</b>	<b>20 028 106</b>	<b>15 065</b>	<b>84 190</b>	<b>0</b>	<b>4</b>	<b>52</b>	<b>206</b>	<b>3 948 948</b>	<b>10 068 228</b>	<b>12 954</b>	<b>40 615</b>	<b>0</b>	<b>1</b>

<i>Institutionnel et gouvernemental</i>																
Abattage d'arbres	1	4	1 000	5 000	0	65	0	0	0	2	0	0	0	25	0	0
Agrandissement de bâtiment	0	2	0	8 100 000	0	325	0	0	0	1	0	12 000 000	0	0	0	0
Arrosage	1	1	0	0	65	65	0	0	0	0	0	0	0	0	0	0
Bac de récupération de vêtements	0	5	0	0	0	0	0	0	0	3	0	0	0	0	0	0
Bâtiment accessoire / de service	0	2	0	4 015 000	0	0	0	0	0	1	0	1 500 000	0	0	0	0
Changement d'usage ou de destination	0	0	0	0	0	0	0	0	0	1	0	0	0	115	0	0
Clôture	0	5	0	85 960	0	295	0	0	1	1	6 000	6 000	50	50	0	0



Catégorie / type	2022								2021								
	Nb permis émis		Valeur		Montant		Nb de logements		Nb permis émis		Valeur		Montant		Nb de logements		
	juin	Cumulatif	juin	Cumulatif	juin	Cumulatif	juin	Cumulatif	juin	Cumulatif	juin	Cumulatif	juin	Cumulatif	juin	Cumulatif	
Construction Nouvelle	0	0	0	0	0	0	0	0	0	1	2	6 000 000	27 662 500	0	5 000	0	0
Démolition	0	1	0	21 255	0	69	0	0	0	0	0	0	0	0	0	0	0
Enseigne	0	4	0	45 200	0	200	0	0	0	1	1	0	14 700	0	50	0	0
Raccordement services d'aqueduc et d'égouts	0	0	0	0	0	0	0	0	0	2	3	0	0	308	463	0	0
Réparation d'une construction	0	0	0	0	0	0	0	0	0	1	1	32 000	32 000	0	0	0	0
Stationnement	0	0	0	0	0	0	0	0	0	1	1	0	17 630	0	0	0	0
Système géothermie	0	0	0	0	0	0	0	0	0	1	1	0	0	0	0	0	0
Transformation / Rénovation de bâtiment	4	17	9 408 000	15 566 554	2 740	17 925	0	3	1	7	545 877	5 525 521	0	7 665	0	0	
Travaux dans l'emprise de rue	0	0	0	0	0	0	0	0	1	1	0	0	94	94	0	0	
Utilisation de l'emprise de rue et équipements municipaux	1	4	0	0	296	865	0	0	0	9	0	0	0	1 128	0	0	
Vente de garage/Bazar	1	2	0	0	0	65	0	0	0	0	0	0	0	0	0	0	
<b>Total</b>	<b>8</b>	<b>47</b>	<b>9 409 000</b>	<b>27 838 969</b>	<b>3 101</b>	<b>19 874</b>	<b>0</b>	<b>3</b>	<b>7</b>	<b>35</b>	<b>6 583 877</b>	<b>46 758 351</b>	<b>452</b>	<b>14 589</b>	<b>0</b>	<b>0</b>	

<b>Industriel</b>																	
Abattage d'arbres	0	0	0	0	0	0	0	0	0	2	2	0	0	0	50	0	0
Agrandissement de bâtiment	0	3	0	7 850 000	0	25 513	0	0	0	2	2	0	1 750 000	0	5 338	0	0
Captage des eaux souterraines (Puits)	0	0	0	0	0	0	0	0	0	1	1	0	11 000	0	50	0	0
Changement d'usage ou de destination	0	6	0	750 001	0	720	0	0	1	6	0	0	0	0	572	0	0
Clôture	0	0	0	0	0	0	0	0	0	2	2	0	55 000	0	126	0	0
Construction Nouvelle	1	3	2 950 000	16 450 000	9 588	53 463	0	0	1	1	22 000 000	22 000 000	5 000	5 000	0	0	
Démolition	0	0	0	0	0	0	0	0	0	1	1	0	10 000	0	50	0	0
Enseigne	1	6	23 000	76 575	75	327	0	0	3	4	7 450	10 450	150	200	0	0	
Raccordement services d'aqueduc et d'égouts	2	10	0	0	210	1 277	0	0	1	7	0	0	154	810	0	0	
Stationnement	1	1	50 000	50 000	163	163	0	0	1	2	5 500	60 500	50	218	0	0	
Transformation / Rénovation de bâtiment	1	6	300 000	963 500	975	3 138	0	0	3	10	285 000	733 600	874	2 330	0	0	
Travaux dans l'emprise de rue	2	9	0	0	255	950	0	0	0	5	0	0	0	470	0	0	
Travaux dans l'emprise de rue - Sciage de bordures et trottoirs	0	1	0	0	0	6 227	0	0	0	0	0	0	0	0	0	0	

Catégorie / type	2022								2021							
	Nb permis émis		Valeur		Montant		Nb de logements		Nb permis émis		Valeur		Montant		Nb de logements	
	juin	Cumulatif	juin	Cumulatif	juin	Cumulatif	juin	Cumulatif	juin	Cumulatif	juin	Cumulatif	juin	Cumulatif	juin	Cumulatif
Utilisation de l'emprise de rue et équipements municipaux	3	8	0	0	593	1 334	0	0	2	8	0	0	517	1 468	0	0
Vente temporaire / Saisonnière	0	1	0	0	0	230	0	0	0	0	0	0	0	0	0	0
<b>Total</b>	<b>11</b>	<b>54</b>	<b>3 323 000</b>	<b>26 140 076</b>	<b>11 858</b>	<b>93 339</b>	<b>0</b>	<b>0</b>	<b>12</b>	<b>51</b>	<b>22 297 950</b>	<b>24 630 550</b>	<b>6 745</b>	<b>16 682</b>	<b>0</b>	<b>0</b>

<i>Résidentiel</i>																
Abattage d'arbres	1	5	1 000	14 950	40	185	0	0	7	22	1 500	52 319	215	710	0	0
Agrandissement de bâtiment	6	38	8 438 300	11 160 100	6 475	16 003	48	48	9	44	666 000	3 970 500	2 084	12 261	0	2
Arrosage	50	95	0	0	3 250	6 175	0	0	63	77	0	0	3 780	4 620	0	0
Bâtiment accessoire / de service	18	99	127 549	1 501 142	1 029	8 032	0	0	21	145	167 045	1 627 300	1 194	9 445	0	0
Captage des eaux souterraines (Puits)	0	3	0	28 742	0	150	0	0	0	2	0	18 545	0	100	0	0
Changement d'usage ou de destination	0	6	0	0	0	600	0	0	2	5	10 000	10 000	230	575	0	0
Clôture	20	86	95 226	488 070	962	4 448	0	0	18	95	54 622	377 834	900	4 576	0	0
Construction Nouvelle	6	47	3 897 000	119 691 393	2 850	36 900	11	564	9	76	2 504 000	33 649 000	3 015	35 425	9	177
Démolition	2	24	16 533	126 613	104	1 219	0	0	8	44	43 061	153 813	400	2 245	0	0
Déplacement d'une construction	0	0	0	0	0	0	0	0	2	2	400	400	100	100	0	0
Enseigne	1	3	10 000	10 600	50	150	0	0	1	2	50	67	50	100	0	0
Installation septique	1	10	15 000	168 250	50	553	0	0	2	9	36 044	144 044	119	491	0	0
Licence annuelle - Garde de poules	1	2	0	0	30	60	0	0	0	2	0	0	0	57	0	0
Muret	0	5	0	53 139	0	265	0	0	3	4	122 588	162 588	451	573	0	0
Opération - Deux générations / Bi-génération (Renouvellement)	1	74	0	0	238	34 913	0	0	1	70	0	300 000	0	30 600	0	0
Piscine	26	134	510 100	2 175 900	2 076	9 600	0	0	30	127	464 096	1 895 997	2 126	8 663	0	0
Raccordement services d'aqueduc et d'égouts	25	93	0	0	3 429	12 328	0	0	17	102	0	0	2 044	13 451	0	0
Réparation d'une construction	0	1	0	15 000	0	50	0	0	4	4	458 770	458 770	625	625	0	0
Stationnement	0	1	0	5 000	0	50	0	0	0	1	0	45 000	0	137	0	0
Système géothermie	1	1	100 000	100 000	325	325	0	0	0	0	0	0	0	0	0	0
Transformation / Rénovation de bâtiment	64	329	1 435 066	11 170 515	5 611	39 888	1	8	58	336	1 107 092	8 536 524	4 309	30 837	1	29
Travaux dans l'emprise de rue	7	15	0	0	694	1 488	0	0	3	25	0	0	282	2 255	0	0

Catégorie / type	2022								2021							
	Nb permis émis		Valeur		Montant		Nb de logements		Nb permis émis		Valeur		Montant		Nb de logements	
	juin	Cumulatif	juin	Cumulatif	juin	Cumulatif	juin	Cumulatif	juin	Cumulatif	juin	Cumulatif	juin	Cumulatif	juin	Cumulatif
Travaux dans l'emprise de rue - Sciage de bordures et trottoirs	6	17	0	0	1 285	3 520	0	0	6	25	0	0	2 845	8 046	0	0
Travaux dans l'emprise de rue - Réfection de bordures et trottoirs	1	3	0	0	2 675	6 181	0	0	0	0	0	0	0	0	0	0
Travaux sur la rive / Littoral / Plaine inondable	3	5	14 600	35 600	152	254	0	0	0	1	0	6 000	0	50	0	0
Utilisation de l'emprise de rue et équipements municipaux	11	54	0	0	1 448	15 476	0	0	20	68	0	0	4 240	10 818	0	0
Vente de garage/Bazar	1	1	0	0	65	65	0	0	0	0	0	0	0	0	0	0
<b>Total</b>	<b>252</b>	<b>1 151</b>	<b>14 660 374</b>	<b>146 745 014</b>	<b>32 837</b>	<b>198 876</b>	<b>60</b>	<b>620</b>	<b>284</b>	<b>1 288</b>	<b>5 635 268</b>	<b>51 408 701</b>	<b>29 010</b>	<b>176 760</b>	<b>10</b>	<b>208</b>
<b>Grand total</b>	<b>321</b>	<b>1 526</b>	<b>30 985 390</b>	<b>222 731 165</b>	<b>65 122</b>	<b>414 475</b>	<b>60</b>	<b>627</b>	<b>386</b>	<b>1 715</b>	<b>39 956 043</b>	<b>134 810 530</b>	<b>55 944</b>	<b>263 289</b>	<b>10</b>	<b>209</b>



Rapport comparatif pour l'intervalle du 01/07/2022 au 31/07/2022

VILLE DE SAINT-HYACINTHE

	Du 01/07/2022 au 31/07/2022				Du 01/07/2021 au 31/07/2021			
<b>District électoral:</b>								
Type permis	* Créés	Émis	Valeur	Montant	* Créés	Émis	Valeur	Montant
<i>Construction Nouvelle</i>	8	2	1 840 000.00	1 450.00				
<i>Lotissement</i>						2		290.00
<b>Total:</b>	<b>8</b>	<b>2</b>	<b>1 840 000.00</b>	<b>1 450.00</b>		<b>2</b>		<b>290.00</b>
<b>District électoral: Sainte-Rosalie</b>								
Type permis	* Créés	Émis	Valeur	Montant	* Créés	Émis	Valeur	Montant
<i>Abattage d'arbres</i>						1		35.00
<i>Agrandissement de bâtiment</i>		1	1 600 000.00	5 200.00		2	26 500.00	126.25
<i>Arrosage</i>		5		325.00		4		240.00
<i>Bâtiment accessoire / de service</i>		2	25 000.00	100.00		3	129 085.00	456.19
<i>Captage des eaux souterraines (Puits)</i>						3	29 000.00	150.00
<i>Clôture</i>		2	10 500.00	100.00		3	13 900.00	150.00
<i>Construction Nouvelle</i>	1	1	350 000.00	350.00	5	2	1 023 191.00	1 015.00
<i>Démolition</i>		2	1 001.00	100.00		1		50.00
<i>Installation septique</i>		1	19 500.00	63.38		1	15 000.00	50.00
<i>Piscine</i>		1	45 000.00	146.25		4	7 246.00	200.00
<i>Raccordement services d'aqueduc et d'égouts</i>		3		314.64				
<i>Réparation d'une construction</i>						1	10 000.00	50.00
<i>Transformation / Rénovation de bâtiment</i>		5	130 500.00	523.75		5	131 000.00	531.25
<i>Travaux dans l'emprise de rue</i>		3		297.54				
<i>Travaux dans l'emprise de rue - Sciage de bordures et trottoirs</i>						1		165.19
<i>Utilisation de l'emprise de rue et équipements municipaux</i>		1		321.48				

	Du 01/07/2022 au 31/07/2022				Du 01/07/2021 au 31/07/2021			
<i>Lotissement</i>						2		290.00
<b>Total:</b>	<b>1</b>	<b>27</b>	<b>2 181 501.00</b>	<b>7 842.04</b>	<b>5</b>	<b>33</b>	<b>1 384 922.00</b>	<b>3 508.88</b>

<b>District électoral: Cascades</b>								
Type permis	* Créés	Émis	Valeur	Montant	* Créés	Émis	Valeur	Montant
<i>Changement d'usage ou de destination</i>		2		240.00		1	1.00	115.00
<i>Démolition</i>		1	125 000.00					
<i>Enseigne</i>		1	100.00	50.00		1	300.00	50.00
<i>Piscine</i>						1	800.00	50.00
<i>Réparation d'une construction</i>						1	3 360.00	
<i>Terrasse saisonnière</i>		1						
<i>Transformation / Rénovation de bâtiment</i>		2	578 547.00	1 880.27		2	335 000.00	50.00
<i>Utilisation de l'emprise de rue et équipements municipaux</i>		4		519.84		7		3 277.10
<i>Vente de garage/Bazar</i>		1		65.00				
<i>Lotissement</i>						2		290.00
<b>Total:</b>		<b>12</b>	<b>703 647.00</b>	<b>2 755.11</b>		<b>15</b>	<b>339 461.00</b>	<b>3 832.10</b>

<b>District électoral: Hertel-Notre-Dame</b>								
Type permis	* Créés	Émis	Valeur	Montant	* Créés	Émis	Valeur	Montant
<i>Abattage d'arbres</i>		3	4 000.00	120.00		1	1 000.00	35.00
<i>Arrosage</i>		2		130.00		2		120.00
<i>Bâtiment accessoire / de service</i>		2	23 746.00	106.05		1	25 000.00	76.25
<i>Clôture</i>		1	1 075.00	50.00		3	35 000.00	157.95
<i>Construction Nouvelle</i>	4	1	835 000.00	725.00				
<i>Démolition</i>		1	91 500.00					
<i>Piscine</i>		1	57 000.00	185.25		3	119 000.00	400.75
<i>Raccordement services d'aqueduc et d'égouts</i>		1		161.88				
<i>Transformation / Rénovation de bâtiment</i>	1	4	54 000.00	206.00	1	3	127 000.00	456.25
<i>Travaux dans l'emprise de rue</i>		1		99.18				
<i>Utilisation de l'emprise de rue et équipements municipaux</i>		3		359.10				

	Du 01/07/2022 au 31/07/2022				Du 01/07/2021 au 31/07/2021			
<i>Lotissement</i>						2		290.00
<b>Total:</b>	<b>5</b>	<b>20</b>	<b>1 066 321.00</b>	<b>2 142.46</b>	<b>1</b>	<b>15</b>	<b>307 000.00</b>	<b>1 536.20</b>

District électoral: Yamaska								
Type permis	* Créés	Émis	Valeur	Montant	* Créés	Émis	Valeur	Montant
<i>Abattage d'arbres</i>						1	100.00	35.00
<i>Arrosage</i>		3		195.00		3		180.00
<i>Bâtiment accessoire / de service</i>		2	165 000.00	537.50				
<i>Changement d'usage ou de destination</i>						1		115.00
<i>Clôture</i>						4	8 600.00	200.00
<i>Construction Nouvelle</i>	6	1	1 000 000.00	975.00	1	1	800 000.00	335.00
<i>Démolition</i>		2	25 430.00	132.65				
<i>Enseigne</i>		1	15 000.00	50.00				
<i>Licence annuelle - Garde de poules</i>						1		28.74
<i>Piscine</i>		4	23 382.00	200.00		2	11 000.00	100.00
<i>Raccordement services d'aqueduc et d'égouts</i>		1		161.88				
<i>Réparation d'une construction</i>						1	33 000.00	100.65
<i>Stationnement</i>		1	60 000.00	195.00				
<i>Transformation / Rénovation de bâtiment</i>		2	3 000.00	100.00		4	159 000.00	492.25
<i>Travaux dans l'emprise de rue - Sciage de bordures et trottoirs</i>						1		100.00
<i>Lotissement</i>						2		290.00
<b>Total:</b>	<b>6</b>	<b>17</b>	<b>1 291 812.00</b>	<b>2 547.03</b>	<b>1</b>	<b>21</b>	<b>1 011 700.00</b>	<b>1 976.64</b>

District électoral: Saint-Joseph								
Type permis	* Créés	Émis	Valeur	Montant	* Créés	Émis	Valeur	Montant
<i>Agrandissement de bâtiment</i>		1	275 000.00	893.75		3	3 267 000.00	5 223.85
<i>Arrosage</i>		3		195.00		8		480.00
<i>Bâtiment accessoire / de service</i>		1	20 000.00	65.00		3	4 500.00	150.00
<i>Changement d'usage ou de destination</i>						1		115.00
<i>Clôture</i>		2	1 376.00	100.00		1	5 643.00	50.00
<i>Muret</i>						1	20 000.00	61.00

	Du 01/07/2022 au 31/07/2022				Du 01/07/2021 au 31/07/2021			
<i>Piscine</i>		2	62 800.00	228.75		5	46 000.00	250.00
<i>Raccordement services d'aqueduc et d'égouts</i>		1		104.88		1		100.32
<i>Transformation / Rénovation de bâtiment</i>		6	61 000.00	362.50		6	146 000.00	496.50
<i>Travaux dans l'emprise de rue</i>						1		93.95
<i>Travaux dans l'emprise de rue - Sciage de bordures et trottoirs</i>		1		203.16		2		632.02
<i>Utilisation de l'emprise de rue et équipements municipaux</i>		2		296.40		3		399.35
<i>Lotissement</i>						2		290.00
<b>Total:</b>		<b>19</b>	<b>420 176.00</b>	<b>2 449.44</b>		<b>37</b>	<b>3 489 143.00</b>	<b>8 341.99</b>

District électoral: La Providence								
Type permis	* Créés	Émis	Valeur	Montant	* Créés	Émis	Valeur	Montant
<i>Agrandissement de bâtiment</i>		1	80 000.00	260.00				
<i>Arrosage</i>		2		130.00		2		120.00
<i>Bâtiment accessoire / de service</i>		3	30 000.00	150.00		3	26 200.00	161.00
<i>Changement d'usage ou de destination</i>		1	1.00	120.00		2		230.00
<i>Clôture</i>		3	3 890.00	150.00				
<i>Démolition</i>						1	600.00	50.00
<i>Enseigne</i>						1		50.00
<i>Piscine</i>		6	157 562.00	588.75		6	144 470.00	532.78
<i>Raccordement services d'aqueduc et d'égouts</i>		2		266.76				
<i>Stationnement</i>						1	5 000.00	50.00
<i>Transformation / Rénovation de bâtiment</i>		4	58 000.00	247.50		1	600.00	50.00
<i>Travaux dans l'emprise de rue - Sciage de bordures et trottoirs</i>						1		3 358.81
<i>Utilisation de l'emprise de rue et équipements municipaux</i>		3		359.10		1		152.70
<i>Lotissement</i>						2		290.00
<b>Total:</b>		<b>25</b>	<b>329 453.00</b>	<b>2 272.11</b>		<b>21</b>	<b>176 870.00</b>	<b>5 045.29</b>

District électoral: Douville								
Type permis	* Créés	Émis	Valeur	Montant	* Créés	Émis	Valeur	Montant
<i>Agrandissement de bâtiment</i>						1	100 000.00	305.00
<i>Arrosage</i>		12		780.00		4		240.00

\* Nombre de logement créés

	Du 01/07/2022 au 31/07/2022				Du 01/07/2021 au 31/07/2021			
<i>Bâtiment accessoire / de service</i>		3	75 000.00	278.75		6	60 352.00	352.50
<i>Bâtiment temporaire</i>		1		230.00				
<i>Changement d'usage ou de destination</i>						2		115.00
<i>Clôture</i>		5	17 300.00	250.00		3	22 907.00	150.00
<i>Démolition</i>						1	500.00	50.00
<i>Enseigne</i>						1	1 295.00	50.00
<i>Piscine</i>		10	287 010.00	1 036.96		7	83 581.00	429.95
<i>Raccordement services d'aqueduc et d'égouts</i>						1		100.32
<i>Transformation / Rénovation de bâtiment</i>		7	166 000.00	637.50		7	107 125.00	383.00
<i>Travaux dans l'emprise de rue</i>						1		93.95
<i>Utilisation de l'emprise de rue et équipements municipaux</i>		1		321.48				
<i>Lotissement</i>						2		290.00
<b>Total:</b>		<b>39</b>	<b>545 310.00</b>	<b>3 534.69</b>		<b>36</b>	<b>375 760.00</b>	<b>2 559.72</b>

District électoral: Saint-Thomas-d'Aquin								
Type permis	* Créés	Émis	Valeur	Montant	* Créés	Émis	Valeur	Montant
<i>Agrandissement de bâtiment</i>		4	1 102 000.00	3 625.00		1	1 500 000.00	4 675.00
<i>Arrosage</i>		2		130.00		6	60.00	360.00
<i>Bâtiment accessoire / de service</i>		1	3 200.00	50.00				
<i>Clôture</i>		1	5 000.00	50.00				
<i>Enseigne</i>						2	41 780.00	117.50
<i>Piscine</i>		1	16 000.00	102.00		2	6 453.00	100.00
<i>Raccordement services d'aqueduc et d'égouts</i>		1		161.88				
<i>Transformation / Rénovation de bâtiment</i>		1	3 500.00	50.00		5	159 869.00	381.80
<i>Travaux dans l'emprise de rue - Sciage de bordures et trottoirs</i>						1		215.46
<i>Utilisation de l'emprise de rue et équipements municipaux</i>						1		140.95
<i>Lotissement</i>						2		290.00
<b>Total:</b>		<b>11</b>	<b>1 129 700.00</b>	<b>4 168.88</b>		<b>20</b>	<b>1 708 162.00</b>	<b>6 280.71</b>

District électoral: Saint-Sacrement								
Type permis	* Créés	Émis	Valeur	Montant	* Créés	Émis	Valeur	Montant



	Du 01/07/2022 au 31/07/2022				Du 01/07/2021 au 31/07/2021			
<i>Agrandissement de bâtiment</i>		2	80 100.00	310.00		1	4 000 000.00	5 000.00
<i>Arrosage</i>		4		260.00				
<i>Bâtiment accessoire / de service</i>		1	2 200.00	50.00				
<i>Changement d'usage ou de destination</i>		1	1.00			2		230.00
<i>Clôture</i>		1	4 000.00	50.00				
<i>Enseigne</i>		1	12 000.00	50.00		1		50.00
<i>Raccordement services d'aqueduc et d'égouts</i>		1		104.88				
<i>Réparation d'une construction</i>						4	115 200.00	351.36
<i>Transformation / Rénovation de bâtiment</i>		4	464 000.00	1 612.50		3	46 200.00	180.24
<i>Lotissement</i>						2		290.00
<b>Total:</b>		<b>15</b>	<b>562 301.00</b>	<b>2 437.38</b>		<b>13</b>	<b>4 161 400.00</b>	<b>6 101.60</b>

District électoral: Bois-Joli								
Type permis	* Créés	Émis	Valeur	Montant	* Créés	Émis	Valeur	Montant
<i>Agrandissement de bâtiment</i>		2	53 000.00	172.25				
<i>Arrosage</i>		4		260.00		3		180.00
<i>Bâtiment accessoire / de service</i>						1	2 500.00	50.00
<i>Bâtiment temporaire</i>		1		230.00				
<i>Changement d'usage ou de destination</i>						1		115.00
<i>Clôture</i>						1	9 000.00	50.00
<i>Enseigne</i>		2	7 950.00	100.00				
<i>Piscine</i>		3	93 000.00	337.63		1	9 000.00	50.00
<i>Raccordement services d'aqueduc et d'égouts</i>		1		161.88		2		254.55
<i>Transformation / Rénovation de bâtiment</i>		3	122 000.00	407.50		8	153 235.00	555.00
<i>Travaux dans l'emprise de rue</i>		1		99.18		1		152.70
<i>Travaux dans l'emprise de rue - Sciage de bordures et trottoirs</i>		1		203.16				
<i>Utilisation de l'emprise de rue et équipements municipaux</i>		1		99.18		1		93.95
<i>Lotissement</i>						2		290.00
<b>Total:</b>		<b>19</b>	<b>275 950.00</b>	<b>2 070.78</b>		<b>21</b>	<b>173 735.00</b>	<b>1 791.20</b>

	Du 01/07/2022 au 31/07/2022				Du 01/07/2021 au 31/07/2021			
<b>District électoral: Sacré-Coeur</b>								
Type permis	* Créés	Émis	Valeur	Montant	* Créés	Émis	Valeur	Montant
<i>Agrandissement de bâtiment</i>		1	10 000 000.00	32 500.00				
<i>Arrosage</i>		1		65.00				
<i>Bâtiment accessoire / de service</i>		2	31 135.00	131.25		1	20 000.00	61.00
<i>Clôture</i>		1	3 000.00	50.00				
<i>Construction Nouvelle</i>	24	1	4 200 000.00	3 225.00				
<i>Démolition</i>						1		50.00
<i>Piscine</i>						1	9 260.00	50.00
<i>Raccordement services d'aqueduc et d'égouts</i>		1		161.88				
<i>Transformation / Rénovation de bâtiment</i>		1	42 900.00	139.43		2	211 978.00	685.86
<i>Utilisation de l'emprise de rue et équipements municipaux</i>		4		729.60		3		458.10
<i>Lotissement</i>						2		290.00
<b>Total:</b>	<b>24</b>	<b>12</b>	<b>14 277 035.00</b>	<b>37 002.16</b>		<b>10</b>	<b>241 238.00</b>	<b>1 594.96</b>
<b>Total:</b>	<b>44</b>	<b>218</b>	<b>24 623 206.00</b>	<b>70 672.08</b>	<b>7</b>	<b>244</b>	<b>13 369 391.00</b>	<b>42 859.29</b>

Ville de Saint-Hyacinthe