

RAPPORT DE CONSTRUCTION

Mai 2023



Service de l'urbanisme et de l'environnement

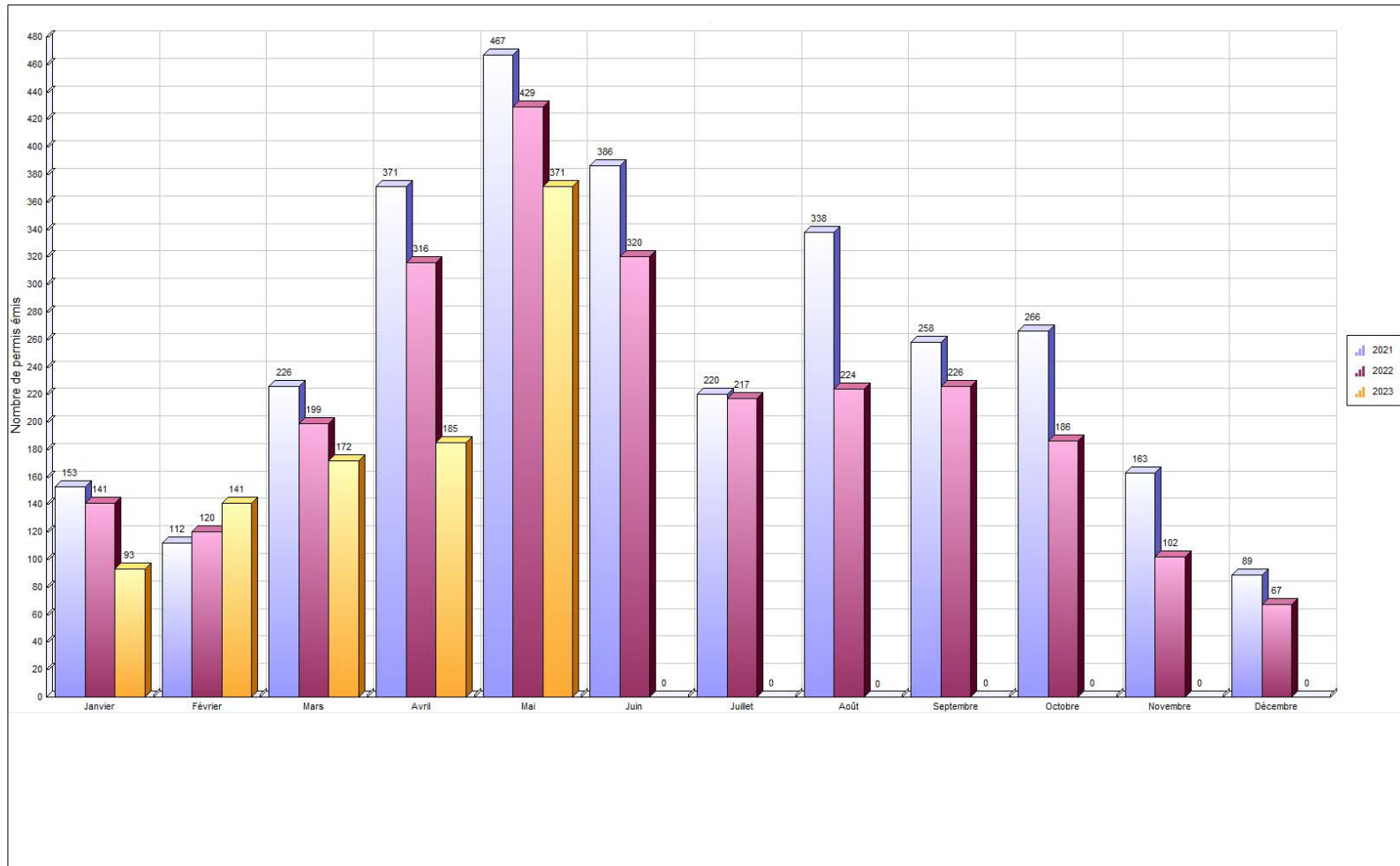
TABLE DES MATIÈRES

SECTION I - TABLEAUX COMPARATIFS.....	4
1.1. Nombre de permis émis	4
1.2. Valeur des travaux des permis	5
1.3. Unités de logements créées	6
SECTION II	8
2.1. Rapport comparatif par regroupement des types de permis	8
SECTION III	11
3.1. Analyse par catégorie d'immeuble	
SECTION IV	15
4.1. Rapport comparatif par catégorie d'immeuble	15
4.2. Rapport comparatif par district électoral du mois de mai 2023	20

SECTION I - TABLEAUX COMPARATIFS.....	4
1.1. <i>Nombre de permis émis</i>	<i>4</i>
1.2. <i>Valeur des travaux des permis</i>	<i>5</i>
1.3. <i>Unités de logements créées</i>	<i>6</i>

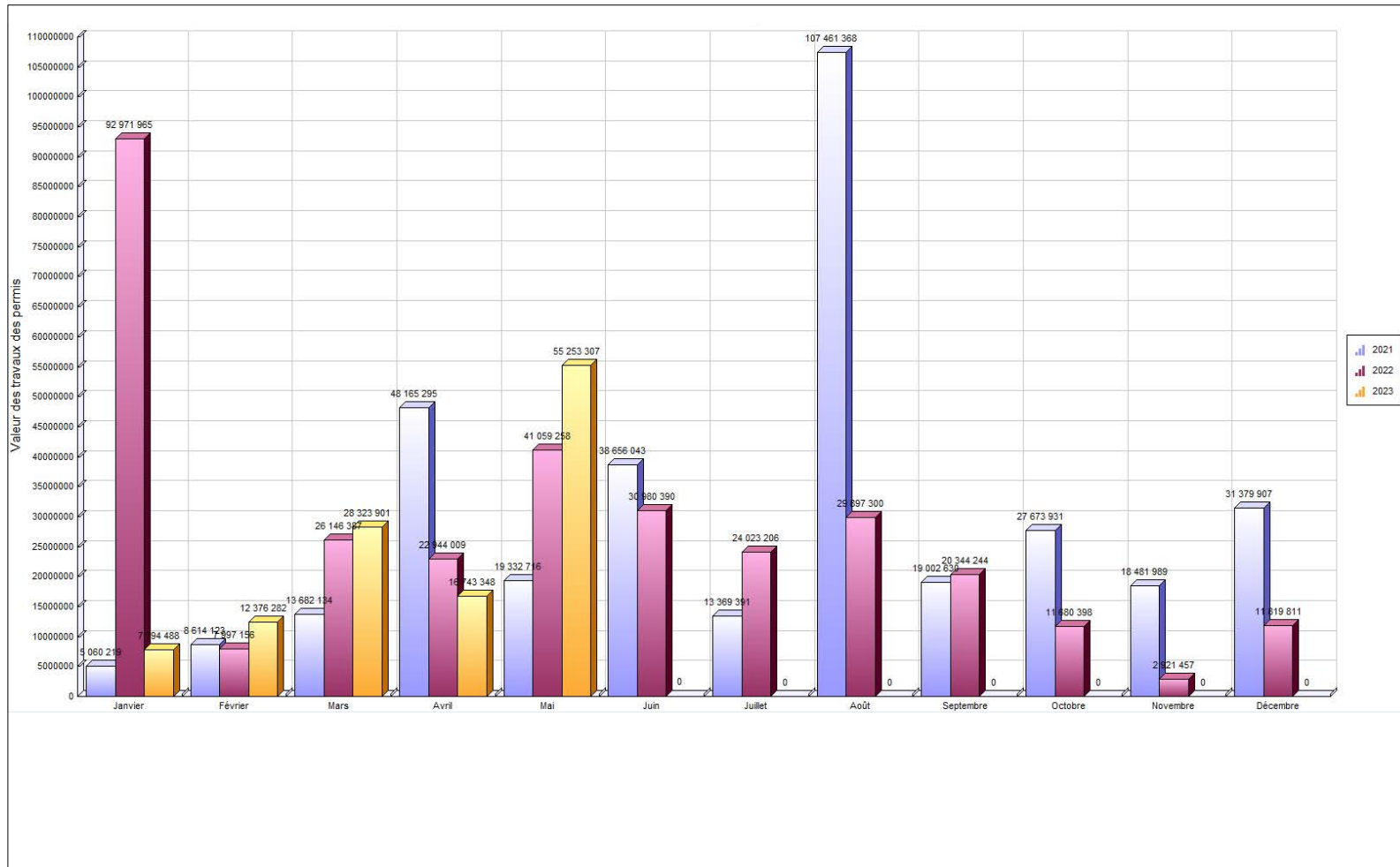


Nombre de permis



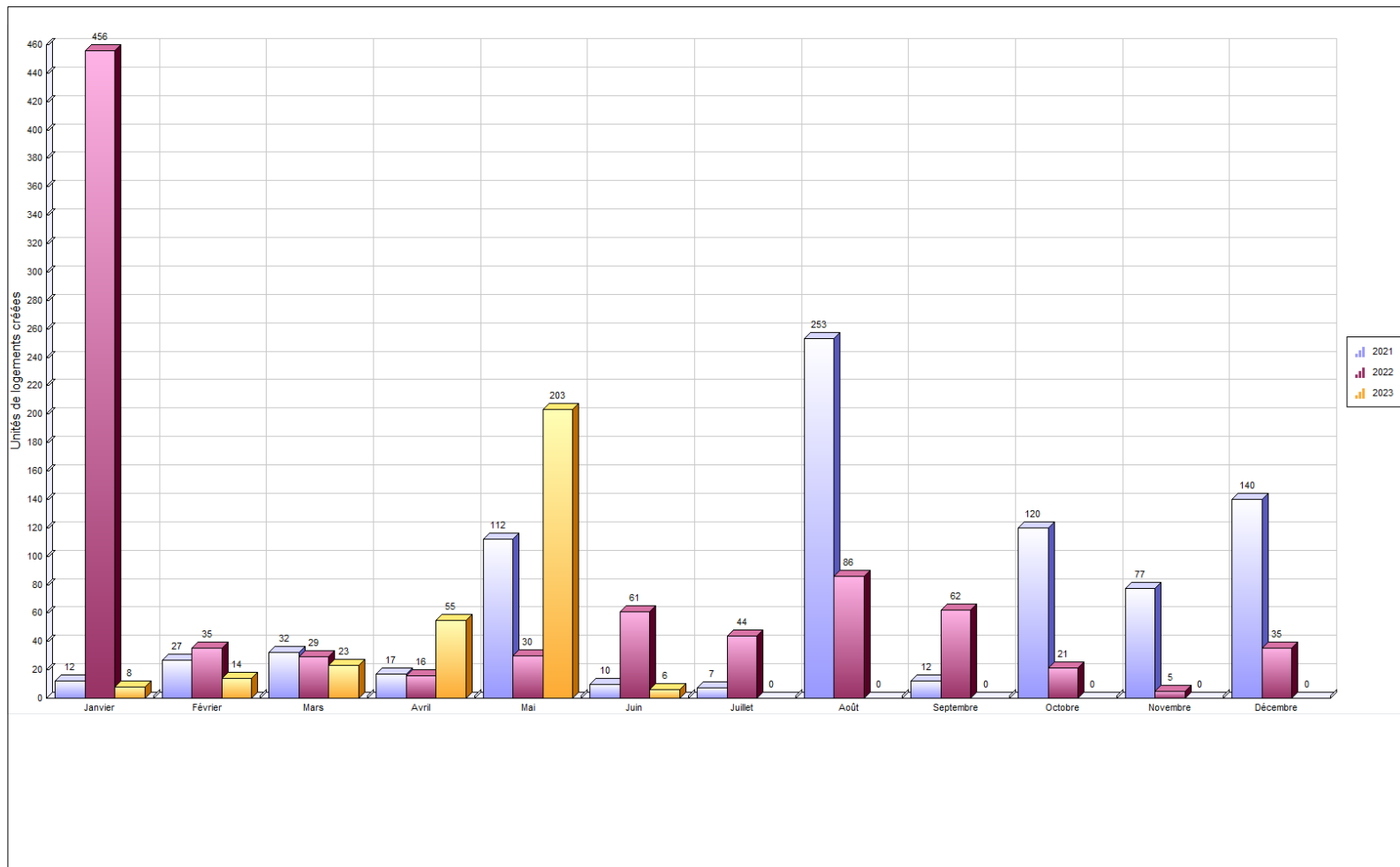


Valeur des travaux





Unités de logements créés



SECTION II **8**

2.1. *Rapport comparatif par regroupement des types de permis..... 8*



Regroupement / Type de permis	mai 2023				Cumulatif au 31 mai 2023				mai 2022				Cumulatif au 31 mai 2022			
	Log. Créés	Émis	Valeur	Montant	Log. Créés	Émis	Valeur	Montant	Log. Créés	Émis	Valeur	Montant	Log. Créés	Émis	Valeur	Montant
Permis																
SANS REGROUPEMENT																
Licence annuelle - Garde de poules														1		30.00
Total														1		30.00
Urbanisme																
Abattage d'arbres		1	5 000.00	25.00		4	9 500.00	175.00		4	5 450.00	145.00		7	17 950.00	210.00
Agrandissement de bâtiment		15	1 092 000.00	3 926.50		35	7 830 800.00	26 986.50		16	2 867 800.00	9 225.35		40	20 041 800.00	39 753.73
Arrosage		43		2 788.00		45		2 924.00		46		2 990.00		47		3 055.00
Bac de récupération de vêtements						9								14		
Bâtiment accessoire / de service		33	514 300.00	2 960.00		58	1 062 283.00	5 287.45		28	388 199.00	1 886.50		89	5 644 327.00	8 305.81
Bâtiment temporaire		5		1 200.00		6		1 440.00		4		920.00		5		1 150.00
Captage des eaux souterraines (Puits)		1	8 000.00	50.00		1	8 000.00	50.00		3	28 742.00	150.00		4	42 742.00	200.00
Changement d'usage ou de destination		8		745.00		38	32 500.00	4 175.00		10	500 000.00	840.00		49	750 003.00	4 430.00
Clôture		23	93 943.00	1 150.00		38	165 155.00	1 900.00		36	212 300.00	1 895.00		76	551 804.00	4 076.00
Construction Nouvelle	199	7	48 235 000.00	30 104.00	297	42	88 294 000.00	117 295.00	29	11	31 080 000.00	80 500.00	552	47	140 424 393.00	116 047.50
Démolition		3	87 000.00	312.50		20	1 459 869.00	4 759.92		12	106 504.00	727.51		27	468 084.00	2 286.26
Déplacement d'une construction		2	310 000.00	1 135.00		3	310 000.00	1 135.00								
Enseigne		6	65 855.00	407.50		25	446 014.00	2 244.00		6	15 401.00	300.00		41	293 532.00	2 174.76
Installation septique		4	72 625.00	254.19		6	107 625.00	391.69		1	16 000.00	52.00		10	173 250.00	568.06
Muret		1	18 000.00	63.00		2	24 000.00	113.00		4	44 139.00	215.00		5	53 139.00	265.00
Opération - Deux générations / Bi-génération (Renouvellement)						70		34 224.00						73		32 775.00
Piscine		52	703 777.00	3 697.50		85	1 279 859.00	6 340.39		56	740 616.00	3 653.41		109	1 667 600.00	7 574.52
Réparation d'une construction														1	15 000.00	50.00
Stationnement		1	1 600 000.00	5 250.00		3	1 630 000.00	5 250.00						1	5 000.00	50.00
Terrasse saisonnière		2		480.00		9		2 160.00		1				1		
Transformation / Rénovation de bâtiment	4	91	2 438 641.00	9 784.45	6	266	17 736 652.00	51 341.15	1	85	5 033 107.00	15 885.23	14	321	20 949 151.00	64 884.84
Travaux sur la rive / Littoral / Plaine inondable		3	9 166.00	100.00		6	95 069.00	750.66		2	21 000.00	102.00		2	21 000.00	102.00

Regroupement / Type de permis	mai 2023				Cumulatif au 31 mai 2023				mai 2022				Cumulatif au 31 mai 2022			
	Log. Créés	Émis	Valeur	Montant	Log. Créés	Émis	Valeur	Montant	Log. Créés	Émis	Valeur	Montant	Log. Créés	Émis	Valeur	Montant
Vente de garage/Bazar		2		68.00		2		68.00						1		65.00
Vente temporaire / Saisonnière		1		240.00		1		240.00						1		230.00
Total	203	304	55 253 307.00	64 740.64	303	774	120 491 326.00	269 250.76	30	325	41 059 258.00	119 487.00	566	971	191 118 775.00	288 253.48

Travaux publics																
Raccordement services d'aqueduc et d'égouts		20		2 663.04		66		9 544.08		39		4 336.56		91		11 557.32
Travaux dans l'emprise de rue		10		1 037.40		24		2 489.76		16		1 487.70		27		2 578.68
Travaux dans l'emprise de rue - Sciage de bordures		13		4 123.72		14		4 123.72		12		8 462.21		12		8 462.21
Travaux dans l'emprise de rue - Réfection de bordures et trottoir		2		4 137.84		2		4 137.84		2		3 505.30		2		3 505.30
Utilisation de l'emprise de rue et équipements municipaux		22		4 583.94		82		36 138.00		35		8 943.30		101		32 305.32
Total		67		16 545.94		188		56 433.40		104		26 735.07		233		58 408.83

Grand total	203	371	55 253 307.00	81 286.58	303	962	120 491 326.00	325 684.16	30	429	41 059 258.00	146 222.07	566	1 205	191 118 775.00	346 692.31
--------------------	-----	-----	---------------	-----------	-----	-----	----------------	------------	----	-----	---------------	------------	-----	-------	----------------	------------

SECTION III	11
3.1. <i>Analyse par catégorie d'immeuble</i>	11



VILLE DE SAINT-HYACINTHE

Analyse par catégorie d'immeuble

	Nbre de permis émis		Valeur		Montant		Nombre de logements	
	2023	2022	2023	2022			2023	2022
Résidentiel								
Unifamiliale isolée	441	537	13 545 915	18 351 996	54 253	63 066	16	23
Unifamiliale jumelée	52	82	1 292 900	693 391	5 879	5 573	2	0
Unifamiliale en rangée	29	15	1 999 900	74 982	4 982	761	8	0
Bifamiliale isolée	39	63	1 147 458	1 367 271	5 050	11 039	1	4
Bifamiliale jumelée	1	0	0	0	0	0	0	0
Trifamiliale isolée	24	27	3 439 000	2 981 600	7 006	6 443	15	18
Trifamiliale jumelée	0	1	0	62 500	0	203	0	1
Trifamiliale en rangée	1	0	0	0	68	0	0	0
Résidence 4 logis isolés	36	24	4 551 500	2 273 400	7 323	5 061	20	8
Résidence 4 logis jumelés	2	1	23 500	45 000	120	146	0	0
Résidence: 5-6 logis isolés	16	19	94 000	4 422 000	2 180	4 780	0	13
Résidence : 5-6 logis jumelés	0	1	0	15 000	0	50	0	0
Résidence : 7-8 logis isolés	2	16	20 000	4 751 000	138	6 390	0	24
Résidence : 7-8 logis jumelés	0	2	0	12 000	0	100	0	0
Résidence : 9 logis et plus variés	18	27	52 003 000	7 789 000	40 099	16 882	229	36
Résidence communautaire : 1-6 chambres	0	1	0	3 000	0	50	0	0
Résidence communautaire : 7-16 chambres	0	3	0	0	0	422	0	0
Résidence communautaire : 17-24 chambres	0	1	0	75 000	0	244	0	0
Résidence communautaire : 25 chambres et plus	1	2	575 000	403 250	2 013	1 312	0	0
Maison mobile	3	2	34 400	45 000	158	146	0	0
Résidence deux générations	65	72	8 000	19 250	31 298	31 888	0	0
Résidentiel	3	2	26 000	100 000	153	430	0	0
Résidence mixte	5	3	1 625 000	88 000 000	13 003	14 651	8	432
Total Résidentiel :	738	901	80 385 573	131 484 640	173 720	169 636	299	559

	Nbre de permis émis		Valeur		Montant		Nombre de logements	
	2023	2022	2023	2022			2023	2022
Industriel								
Industriel	18	22	6 047 454	12 851 076	21 250	47 610	0	0
Industrie à incidences faibles	14	17	21 019 000	8 253 000	74 023	28 325	0	0
Industrie à incidences moyennes à fortes	3	3	113 000	100 000	641	593	0	0
Industrie agroalimentaire à incidences faibles	4	1	250 000	1 600 000	1 208	5 200	0	0
Industries agroalimentaires à incidences moyennes à fortes	2	0	75 000	0	418	0	0	0
Industrie de hautes technologies	0	1	0	13 000	0	50	0	0
Total Industriel :	41	44	27 504 454	22 817 076	97 539	81 778	0	0
Institutionnel et gouvernemental								
Récréatif extensif (Parcs et espaces verts)	1	0	4 000	0	100	0	0	0
Institution non structurante de quartier	5	3	0	0	0	0	0	0
Institution non structurante de la Ville	9	8	355 230	657 500	1 368	390	0	0
Institution structurante de la région	10	2	4 252 669	0	4 811	148	0	0
Institution de services publics	3	2	75 000	8 000 000	0	0	0	0
Institutionnel	10	23	3 125 030	9 745 469	11 167	16 085	0	3
Voie publique	1	1	0	0	0	99	0	0
Total Institutionnel et gouvernemental	39	39	7 811 929	18 402 969	17 445	16 723	0	3
Commercial								
Usage commercial et résidentiel mixte	5	24	53 500	30 000	1 421	4 431	1	0
Résidence mixte	9	17	180 000	724 799	3 716	5 897	3	1
Commerce associable à la résidence	1	0	11 000	0	50	0	0	0
Commerce de quartier	3	0	48 000	0	100	0	0	0
Commerce et bureaux non structurants	54	56	1 835 098	12 652 981	15 214	44 212	0	3
Commerce et bureaux structurants	17	8	535 033	352 259	4 608	1 375	0	0
Commerce de gros non structurant	13	15	266 500	1 410 200	2 013	5 772	0	0
Commerces agroalimentaires	0	1	0	500	0	50	0	0
Commerces agricoles	1	1	0	40 000	240	130	0	0
Commercial	22	69	474 739	1 224 351	3 632	7 258	0	0
Total Commercial :	125	191	3 403 870	16 435 090	30 995	69 125	4	4
Agricole								
Agricole	8	10	1 057 500	1 979 000	4 172	6 661	0	0

	Nbre de permis émis		Valeur		Montant		Nombre de logements	
	2023	2022	2023	2022			2023	2022
Agriculture et activités agricoles	7	1	328 000	0	1 360	975	0	0
Industriel	1	0	0	0	104	0	0	0
Total Agricole :	16	11	1 385 500	1 979 000	5 636	7 636	0	0
Non défini								
Résidence: 5-6 logis isolés	1	0	0	0	109	0	0	0
Résidentiel	0	1	0	0	0	0	0	0
Agricole	0	6	0	0	0	612	0	0
Industriel	0	2	0	0	0	0	0	0
Industrie à incidences faibles	0	1	0	0	0	148	0	0
Résidence mixte	0	8	0	0	0	873	0	0
Commerce et bureaux non structurants	1	0	0	0	0	0	0	0
Commerce de gros non structurant	1	0	0	0	240	0	0	0
Commercial	0	1	0	0	0	161	0	0
Total Non défini :	3	19	0	0	349	1 794	0	0
GRAND TOTAL	962	1 205	120 491 326	191 118 775	325 684	346 692	303	566

SECTION IV	15
4.1. <i>Rapport comparatif par catégorie d'immeuble.....</i>	15
4.2. <i>Rapport comparatif par district électoral du mois de mai 2023</i>	20



Catégorie / type	2023								2022							
	Nb permis émis		Valeur		Montant		Nb de logements		Nb permis émis		Valeur		Montant		Nb de logements	
	mai	Cumulatif	mai	Cumulatif	mai	Cumulatif	mai	Cumulatif	mai	Cumulatif	mai	Cumulatif	mai	Cumulatif	mai	Cumulatif
Non défini																
Bac de récupération de vêtements	0	1	0	0	0	0	0	0	0	0	0	0	0	0	0	0
Bâtiment temporaire	1	1	0	0	240	240	0	0	0	0	0	0	0	0	0	0
Raccordement services d'aqueduc et d'égouts	1	1	0	0	109	109	0	0	8	8	0	0	791	791	0	0
Travaux dans l'emprise de rue	0	0	0	0	0	0	0	0	8	8	0	0	694	694	0	0
Utilisation de l'emprise de rue et équipements municipaux	0	0	0	0	0	0	0	0	0	3	0	0	0	309	0	0
Total	2	3	0	0	349	349	0	0	16	19	0	0	1 485	1 794	0	0
Agricole																
Agrandissement de bâtiment	3	3	340 000	340 000	1 190	1 190	0	0	0	1	0	350 000	0	1 138	0	0
Bâtiment accessoire / de service	2	2	107 500	107 500	450	450	0	0	0	3	0	220 000	0	1 690	0	0
Captage des eaux souterraines (Puits)	0	0	0	0	0	0	0	0	0	1	0	14 000	0	50	0	0
Changement d'usage ou de destination	0	1	0	0	0	125	0	0	0	1	0	0	0	120	0	0
Construction Nouvelle	1	1	750 000	750 000	2 625	2 625	0	0	0	2	0	1 350 000	0	4 388	0	0
Démolition	0	1	0	50 000	0	175	0	0	0	1	0	25 000	0	81	0	0
Enseigne	0	2	0	106 000	0	371	0	0	0	0	0	0	0	0	0	0
Installation septique	0	0	0	0	0	0	0	0	0	1	0	20 000	0	65	0	0
Raccordement services d'aqueduc et d'égouts	0	2	0	0	0	337	0	0	0	1	0	0	0	105	0	0
Transformation / Rénovation de bâtiment	0	1	0	30 000	0	105	0	0	0	0	0	0	0	0	0	0
Travaux dans l'emprise de rue	0	2	0	0	0	207	0	0	0	0	0	0	0	0	0	0
Travaux sur la rive / Littoral / Plaine inondable	1	1	2 000	2 000	50	50	0	0	0	0	0	0	0	0	0	0

Catégorie / type	2023								2022							
	Nb permis émis		Valeur		Montant		Nb de logements		Nb permis émis		Valeur		Montant		Nb de logements	
	mai	Cumulatif	mai	Cumulatif	mai	Cumulatif	mai	Cumulatif	mai	Cumulatif	mai	Cumulatif	mai	Cumulatif	mai	Cumulatif
Total	7	16	1 199 500	1 385 500	4 315	5 636	0	0	0	11	0	1 979 000	0	7 636	0	0

Commercial																
Agrandissement de bâtiment	0	1	0	30 000	0	105	0	0	1	2	20 000	1 020 000	0	3 250	0	0
Arrosage	1	1	0	0	68	68	0	0	2	2	0	0	130	130	0	0
Bac de récupération de vêtements	0	3	0	0	0	0	0	0	0	9	0	0	0	0	0	0
Bâtiment accessoire / de service	0	0	0	0	0	0	0	0	1	3	6 500	35 734	50	163	0	0
Bâtiment temporaire	4	5	0	0	960	1 200	0	0	4	5	0	0	920	1 150	0	0
Changement d'usage ou de destination	5	23	0	17 500	495	2 450	0	0	7	36	0	2	600	2 990	0	0
Clôture	1	2	2 500	3 000	50	100	0	0	1	5	4 000	73 000	50	295	0	0
Construction Nouvelle	0	1	0	950 000	0	3 325	0	0	1	2	9 600 000	10 380 000	31 200	33 735	0	0
Démolition	1	3	75 000	200 000	263	385	0	0	1	3	48 749	311 749	158	1 021	0	0
Enseigne	6	19	65 855	213 014	408	1 328	0	0	4	30	6 451	221 157	200	1 673	0	0
Piscine	0	0	0	0	0	0	0	0	1	1	1 800	1 800	50	50	0	0
Raccordement services d'aqueduc et d'égouts	2	4	0	0	278	556	0	0	1	6	0	0	0	695	0	0
Stationnement	0	2	0	30 000	0	0	0	0	0	0	0	0	0	0	0	0
Terrasse saisonnière	2	9	0	0	480	2 160	0	0	1	1	0	0	0	0	0	0
Transformation / Rénovation de bâtiment	8	21	690 400	1 910 356	2 491	6 584	4	4	7	38	2 693 759	4 391 648	7 993	13 261	0	4
Travaux dans l'emprise de rue	1	1	0	0	104	104	0	0	0	4	0	0	0	397	0	0
Travaux dans l'emprise de rue - Sciage de bordures	1	1	0	0	526	526	0	0	0	0	0	0	0	0	0	0
Travaux sur la rive / Littoral / Plaine inondable	0	1	0	50 000	0	525	0	0	0	0	0	0	0	0	0	0
Utilisation de l'emprise de rue et équipements municipaux	10	28	0	0	1 859	11 579	0	0	11	44	0	0	3 117	10 316	0	0
Total	42	125	833 755	3 403 870	7 981	30 995	4	4	43	191	12 381 259	16 435 090	44 469	69 125	0	4

Institutionnel et gouvernemental																
Abattage d'arbres	0	2	0	4 000	0	100	0	0	1	3	1 500	4 000	40	65	0	0
Agrandissement de bâtiment	0	0	0	0	0	0	0	0	0	2	0	8 100 000	0	325	0	0
Arrosage	1	1	0	0	0	0	0	0	0	0	0	0	0	0	0	0

Catégorie / type	2023								2022							
	Nb permis émis		Valeur		Montant		Nb de logements		Nb permis émis		Valeur		Montant		Nb de logements	
	mai	Cumulatif	mai	Cumulatif	mai	Cumulatif	mai	Cumulatif	mai	Cumulatif	mai	Cumulatif	mai	Cumulatif	mai	Cumulatif
Bac de récupération de vêtements	0	5	0	0	0	0	0	0	0	5	0	0	0	0	0	0
Bâtiment accessoire / de service	1	2	4 000	99 700	100	435	0	0	1	2	15 000	4 015 000	0	0	0	0
Changement d'usage ou de destination	1	2	0	0	0	125	0	0	0	0	0	0	0	0	0	0
Clôture	0	0	0	0	0	0	0	0	3	5	77 960	85 960	245	295	0	0
Démolition	1	3	12 000	1 064 669	0	3 421	0	0	1	1	21 255	21 255	69	69	0	0
Déplacement d'une construction	0	1	0	0	0	0	0	0	0	0	0	0	0	0	0	0
Enseigne	0	0	0	0	0	0	0	0	2	4	8 950	18 200	100	150	0	0
Raccordement services d'aqueduc et d'égouts	2	3	0	0	219	328	0	0	0	0	0	0	0	0	0	0
Transformation / Rénovation de bâtiment	1	11	75 000	6 643 560	263	12 182	0	0	3	13	554 050	6 158 554	1 468	15 185	0	3
Travaux dans l'emprise de rue	2	3	0	0	207	311	0	0	0	0	0	0	0	0	0	0
Travaux sur la rive / Littoral / Plaine inondable	1	1	0	0	0	0	0	0	0	0	0	0	0	0	0	0
Utilisation de l'emprise de rue et équipements municipaux	2	4	0	0	271	543	0	0	1	3	0	0	321	569	0	0
Vente de garage/Bazar	1	1	0	0	0	0	0	0	0	1	0	0	0	65	0	0
Total	13	39	91 000	7 811 929	1 060	17 445	0	0	12	39	678 715	18 402 969	2 243	16 723	0	3

<i>Industriel</i>																
Abattage d'arbres	1	1	5 000	5 000	25	25	0	0	0	0	0	0	0	0	0	0
Agrandissement de bâtiment	0	3	0	5 942 000	0	20 172	0	0	2	3	1 850 000	7 850 000	6 013	25 513	0	0
Bâtiment accessoire / de service	0	1	0	75 000	0	263	0	0	0	0	0	0	0	0	0	0
Changement d'usage ou de destination	1	8	0	0	125	975	0	0	1	6	500 000	750 001	120	720	0	0
Clôture	1	1	6 788	6 788	50	50	0	0	0	0	0	0	0	0	0	0
Construction Nouvelle	0	1	0	17 000 000	0	59 500	0	0	2	2	13 500 000	13 500 000	43 875	43 875	0	0
Enseigne	0	4	0	127 000	0	546	0	0	0	5	0	53 575	0	252	0	0
Raccordement services d'aqueduc et d'égouts	1	5	0	0	169	666	0	0	6	8	0	0	800	1 067	0	0
Stationnement	1	1	1 600 000	1 600 000	5 250	5 250	0	0	0	0	0	0	0	0	0	0
Transformation / Rénovation de bâtiment	0	5	0	2 748 666	0	8 508	0	0	1	5	40 000	663 500	130	2 163	0	0
Travaux dans l'emprise de rue	0	4	0	0	0	415	0	0	6	7	0	0	595	694	0	0

Catégorie / type	2023								2022								
	Nb permis émis		Valeur		Montant		Nb de logements		Nb permis émis		Valeur		Montant		Nb de logements		
	mai	Cumulatif	mai	Cumulatif	mai	Cumulatif	mai	Cumulatif	mai	Cumulatif	mai	Cumulatif	mai	Cumulatif	mai	Cumulatif	
Travaux dans l'emprise de rue - Sciage de bordures	0	0	0	0	0	0	0	0	0	1	1	0	0	6 227	6 227	0	0
Utilisation de l'emprise de rue et équipements municipaux	1	6	0	0	155	930	0	0	1	6	0	0	148	1 037	0	0	
Vente temporaire / Saisonnière	1	1	0	0	240	240	0	0	0	1	0	0	0	230	0	0	
Total	7	41	1 611 788	27 504 454	6 014	97 539	0	0	20	44	15 890 000	22 817 076	57 909	81 778	0	0	

<i>Résidentiel</i>																
Abattage d'arbres	0	1	0	500	0	50	0	0	3	4	3 950	13 950	105	145	0	0
Agrandissement de bâtiment	12	28	752 000	1 518 800	2 737	5 520	0	0	13	32	997 800	2 721 800	3 213	9 529	0	0
Arrosage	41	43	0	0	2 720	2 856	0	0	44	45	0	0	2 860	2 925	0	0
Bâtiment accessoire / de service	30	53	402 800	780 083	2 410	4 140	0	0	26	81	366 699	1 373 593	1 837	6 453	0	0
Captage des eaux souterraines (Puits)	1	1	8 000	8 000	50	50	0	0	3	3	28 742	28 742	150	150	0	0
Changement d'usage ou de destination	1	4	0	15 000	125	500	0	0	2	6	0	0	120	600	0	0
Clôture	21	35	84 655	155 367	1 050	1 750	0	0	32	66	130 340	392 844	1 600	3 486	0	0
Construction Nouvelle	6	39	47 485 000	69 594 000	27 479	51 845	199	297	8	41	7 980 000	115 194 393	5 425	34 050	29	552
Démolition	1	13	0	145 200	50	779	0	0	10	22	36 500	110 080	500	1 115	0	0
Déplacement d'une construction	2	2	310 000	310 000	1 135	1 135	0	0	0	0	0	0	0	0	0	0
Enseigne	0	0	0	0	0	0	0	0	0	2	0	600	0	100	0	0
Installation septique	4	6	72 625	107 625	254	392	0	0	1	9	16 000	153 250	52	503	0	0
Licence annuelle - Garde de poules	0	0	0	0	0	0	0	0	0	1	0	0	0	30	0	0
Muret	1	2	18 000	24 000	63	113	0	0	4	5	44 139	53 139	215	265	0	0
Opération - Deux générations / Bi-génération (Renouvellement)	0	70	0	0	0	34 224	0	0	0	73	0	0	0	32 775	0	0
Piscine	52	85	703 777	1 279 859	3 698	6 340	0	0	55	108	738 816	1 665 800	3 603	7 525	0	0
Raccordement services d'aqueduc et d'égouts	14	51	0	0	1 888	7 547	0	0	24	68	0	0	2 745	8 899	0	0
Réparation d'une construction	0	0	0	0	0	0	0	0	0	1	0	15 000	0	50	0	0
Stationnement	0	0	0	0	0	0	0	0	0	1	0	5 000	0	50	0	0
Transformation / Rénovation de bâtiment	82	228	1 673 241	6 404 070	7 031	23 963	0	2	74	265	1 745 298	9 735 449	6 294	34 277	1	7
Travaux dans l'emprise de rue	7	14	0	0	726	1 452	0	0	2	8	0	0	198	793	0	0

Catégorie / type	2023								2022							
	Nb permis émis		Valeur		Montant		Nb de logements		Nb permis émis		Valeur		Montant		Nb de logements	
	mai	Cumulatif	mai	Cumulatif	mai	Cumulatif	mai	Cumulatif	mai	Cumulatif	mai	Cumulatif	mai	Cumulatif	mai	Cumulatif
Travaux dans l'emprise de rue - Sciage de bordures	12	13	0	0	3 597	3 597	0	0	11	11	0	0	2 235	2 235	0	0
Travaux dans l'emprise de rue - Réfection de bordures et trottoirs	2	2	0	0	4 138	4 138	0	0	2	2	0	0	3 505	3 505	0	0
Travaux sur la rive / Littoral / Plaine inondable	1	3	7 166	43 069	50	176	0	0	2	2	21 000	21 000	102	102	0	0
Utilisation de l'emprise de rue et équipements municipaux	9	44	0	0	2 298	23 086	0	0	22	45	0	0	5 357	20 074	0	0
Vente de garage/Bazar	1	1	0	0	68	68	0	0	0	0	0	0	0	0	0	0
Total	300	738	51 517 264	80 385 573	61 567	173 720	199	299	338	901	12 109 284	131 484 640	40 117	169 636	30	559
Grand total	371	962	55 253 307	120 491 326	81 287	325 684	203	303	429	1 205	41 059 258	191 118 775	146 222	346 692	30	566



Rapport comparatif pour l'intervalle du 01/05/2022 au 31/05/2023

VILLE DE SAINT-HYACINTHE

	Du 01/05/2022 au 31/05/2023				Du 01/05/2021 au 31/05/2022			
District électoral:								
Type permis	* Créés	Émis	Valeur	Montant	* Créés	Émis	Valeur	Montant
<i>Agrandissement de bâtiment</i>		1	30 000.00	105.00				
<i>Bâtiment accessoire / de service</i>		1	50 000.00	162.50		12	188 000.00	779.70
<i>Captage des eaux souterraines (Puits)</i>		1	10 269.00	50.00		1	10 269.00	50.00
<i>Changement d'usage ou de destination</i>		6		720.00				
<i>Construction Nouvelle</i>	12	6	3 900 000.00	2 850.00	664	56	119 824 820.00	49 415.00
<i>Installation septique</i>		2	34 000.00	115.00		3	55 250.00	175.56
<i>Opération - Deux générations / Bi-générations (Renouvellement)</i>		1		237.50				
<i>Piscine</i>						1	92 000.00	280.60
<i>Raccordement services d'aqueduc et d'égouts</i>		5		809.40		55		8 324.97
<i>Transformation / Rénovation de bâtiment</i>		1	5 000.00	50.00				
<i>Travaux dans l'emprise de rue</i>		2		198.36		10		998.25
<i>Travaux dans l'emprise de rue - Sciage de bordures</i>						1		337.55
<i>Travaux sur la rive / Littoral / Plaine inondable</i>		1						
<i>Utilisation de l'emprise de rue et équipements municipaux</i>		1		1 607.40				
<i>Lotissement</i>		5		500.00		4		880.00
Total:	12	33	4 029 269.00	7 405.16	664	143	120 170 339.00	61 241.63

District électoral: Sainte-Rosalie								
Type permis	* Créés	Émis	Valeur	Montant	* Créés	Émis	Valeur	Montant
<i>Abattage d'arbres</i>		4	6 000.00	120.00		4	5 000.00	140.00
<i>Agrandissement de bâtiment</i>		15	3 933 000.00	13 051.00		13	1 713 000.00	5 423.35
<i>Arrosage</i>		19		1 241.00		32		1 940.00
<i>Bac de récupération de vêtements</i>		1				1		

* Nombre de logement créés

	Du 01/05/2022 au 31/05/2023				Du 01/05/2021 au 31/05/2022				
<i>Bâtiment accessoire / de service</i>		16	355 900.00	1 163.75		40	1 564 455.00	5 745.95	
<i>Bâtiment temporaire</i>		4		940.00		2		460.00	
<i>Captage des eaux souterraines (Puits)</i>		5	56 933.00	252.28		10	99 392.00	500.00	
<i>Changement d'usage ou de destination</i>		1	500 000.00	120.00		5	750 000.00	600.00	
<i>Clôture</i>		11	41 480.00	550.00		22	125 030.00	1 151.25	
<i>Construction Nouvelle</i>	25	10	6 565 000.00	7 791.00	99	22	18 833 191.00	20 482.50	
<i>Démolition</i>		7	129 750.00	598.43		23	269 029.00	1 555.68	
<i>Déplacement d'une construction</i>						1	400.00	50.00	
<i>Enseigne</i>		1	16 400.00	53.30		3	37 750.00	207.25	
<i>Installation septique</i>		6	115 000.00	372.38		10	167 535.00	548.73	
<i>Opération - Deux générations / Bi-générations (Renouvellement)</i>		10		4 960.00		12		5 700.00	
<i>Piscine</i>		28	432 037.00	2 018.63		46	755 844.00	3 524.66	
<i>Raccordement services d'aqueduc et d'égouts</i>		27		3 401.76		35		4 431.57	
<i>Réparation d'une construction</i>						1	10 000.00	50.00	
<i>Système géothermie</i>		1	100 000.00	325.00					
<i>Transformation / Rénovation de bâtiment</i>	1	52	2 038 000.00	7 557.80		75	2 332 723.00	8 334.92	
<i>Travaux dans l'emprise de rue</i>		16		1 591.44		21		1 999.10	
<i>Travaux dans l'emprise de rue - Sciage de bordures</i>		5		1 327.72		5		780.76	
<i>Travaux sur la rive / Littoral / Plaine inondable</i>		2	35 903.00	125.66					
<i>Utilisation de l'emprise de rue et équipements municipaux</i>		9		1 656.42		5		506.57	
<i>Vente de garage/Bazar</i>		1		68.00					
<i>Lotissement</i>		5		500.00		4		880.00	
Total:		26	256	14 325 403.00	49 785.57	99	392	26 663 349.00	65 012.29

District électoral: Cascades

Type permis	* Créés	Émis	Valeur	Montant	* Créés	Émis	Valeur	Montant
<i>Abattage d'arbres</i>		4	3 000.00	170.00		2	2 800.00	70.00
<i>Agrandissement de bâtiment</i>					13	2	4 000 000.00	6 525.00
<i>Arrosage</i>		3		130.00		3		125.00
<i>Bâtiment accessoire / de service</i>		4	20 000.00	200.00		5	31 000.00	250.00
<i>Changement d'usage ou de destination</i>		25	33 900.00	2 425.00		26	3.00	2 790.00

	Du 01/05/2022 au 31/05/2023				Du 01/05/2021 au 31/05/2022			
<i>Clôture</i>		4	33 500.00	150.00		15	69 976.00	765.00
<i>Construction Nouvelle</i>	42	4	10 300 000.00	15 317.00	208	3	61 885 000.00	10 725.00
<i>Démolition</i>		7	1 468 669.00	3 698.67		7	299 500.00	1 062.50
<i>Enseigne</i>		13	49 058.00	652.50		28	50 269.00	1 275.00
<i>Muret</i>						1	115 000.00	350.75
<i>Piscine</i>		1	30 000.00	105.00		2	5 858.00	100.00
<i>Raccordement services d'aqueduc et d'égouts</i>		14		1 591.44		11		1 326.81
<i>Réparation d'une construction</i>						3	58 360.00	167.75
<i>Stationnement</i>		2	30 000.00					
<i>Terrasse saisonnière</i>		11		2 160.00		10		
<i>Transformation / Rénovation de bâtiment</i>	6	63	4 859 676.00	15 200.12	25	88	8 107 856.00	23 809.06
<i>Travaux dans l'emprise de rue</i>		11		1 090.98		10		944.73
<i>Utilisation de l'emprise de rue et équipements municipaux</i>		108		47 572.20		124		48 337.77
<i>Vente de garage/Bazar</i>		1		65.00				
<i>Lotissement</i>		5		500.00		4		880.00
Total:	48	280	16 827 803.00	91 027.91	246	344	74 625 622.00	99 504.37

District électoral: Hertel-Notre-Dame

Type permis	* Créés	Émis	Valeur	Montant	* Créés	Émis	Valeur	Montant
<i>Abattage d'arbres</i>		10	22 202.00	395.00		21	37 409.00	675.00
<i>Agrandissement de bâtiment</i>		4	108 300.00	407.25		10	481 600.00	2 207.86
<i>Arrosage</i>		12		786.00		33		1 990.00
<i>Bâtiment accessoire / de service</i>		19	371 426.00	1 661.05		18	189 227.00	1 320.00
<i>Changement d'usage ou de destination</i>		6	150 000.00	615.00		6		700.00
<i>Clôture</i>		5	30 435.00	250.00		14	93 301.00	707.95
<i>Construction Nouvelle</i>	24	5	6 525 000.00	4 159.00	55	14	13 154 000.00	10 452.50
<i>Démolition</i>		6	169 855.00	320.33		6	71 255.00	319.08
<i>Enseigne</i>		2	9 675.00	100.00		14	67 490.00	660.50
<i>Installation septique</i>						1	18 260.00	55.69
<i>Opération - Deux générations / Bi-générations (Renouvellement)</i>		5		2 480.00		6		2 375.00
<i>Piscine</i>		19	501 800.00	1 902.01		23	518 395.00	2 045.35

	Du 01/05/2022 au 31/05/2023				Du 01/05/2021 au 31/05/2022				
<i>Raccordement services d'aqueduc et d'égouts</i>		13		1 682.64		23		3 058.35	
<i>Réparation d'une construction</i>						3	435 770.00	457.50	
<i>Stationnement</i>						1			
<i>Transformation / Rénovation de bâtiment</i>	1	61	5 237 608.00	17 859.09	3	60	5 637 089.00	14 161.77	
<i>Travaux dans l'emprise de rue</i>		6		608.76		7		662.88	
<i>Travaux dans l'emprise de rue - Sciage de bordures</i>		2		458.75		2		272.37	
<i>Travaux dans l'emprise de rue - Réfection de bordures et trottoirs</i>						1		803.19	
<i>Travaux sur la rive / Littoral / Plaine inondable</i>		1	50 000.00	525.00					
<i>Utilisation de l'emprise de rue et équipements municipaux</i>		18		4 005.96		19		3 822.20	
<i>Vente de garage/Bazar</i>		1		65.00					
<i>Lotissement</i>		5		500.00		4		880.00	
Total:		25	200	13 176 301.00	38 780.84	58	286	20 703 796.00	47 627.19

District électoral: Yamaska

Type permis	* Créés	Émis	Valeur	Montant	* Créés	Émis	Valeur	Montant
<i>Abattage d'arbres</i>		1	700.00	40.00		6	3 219.00	215.00
<i>Agrandissement de bâtiment</i>		7	883 000.00	2 922.50		5	367 000.00	1 179.75
<i>Arrosage</i>		20		1 253.00		32		1 935.00
<i>Bac de récupération de vêtements</i>		2				2		
<i>Bâtiment accessoire / de service</i>		16	336 000.00	1 500.00		24	384 100.00	1 770.74
<i>Bâtiment temporaire</i>		1		240.00		2		450.00
<i>Changement d'usage ou de destination</i>		2		245.00		5		350.00
<i>Clôture</i>		12	47 030.00	600.00		21	113 673.00	1 085.25
<i>Construction Nouvelle</i>	8	3	2 100 000.00	1 675.00	7	2	1 900 000.00	1 245.00
<i>Démolition</i>		4	26 430.00	232.65		6	36 501.00	315.00
<i>Déplacement d'une construction</i>						1		50.00
<i>Enseigne</i>		6	28 501.00	350.00		3	5 502.00	200.00
<i>Installation septique</i>		2	20 000.00	115.00				
<i>Licence annuelle - Garde de poules</i>						1		28.74
<i>Muret</i>		1	20 000.00	65.00		2	20 000.00	115.00
<i>Opération - Deux générations / Bi-génération (Renouvellement)</i>		5		2 480.00		6		2 375.00

* Nombre de logement créés

	Du 01/05/2022 au 31/05/2023				Du 01/05/2021 au 31/05/2022				
<i>Piscine</i>		33	429 092.00	2 166.78		34	364 852.00	2 074.28	
<i>Raccordement services d'aqueduc et d'égouts</i>		23		2 665.32		18		2 167.32	
<i>Réparation d'une construction</i>						2	48 000.00	150.65	
<i>Stationnement</i>		1	60 000.00	195.00					
<i>Transformation / Rénovation de bâtiment</i>	1	73	1 752 680.00	6 948.09	1	71	1 771 219.00	5 800.29	
<i>Travaux dans l'emprise de rue</i>		6		595.08		3		287.08	
<i>Travaux dans l'emprise de rue - Sciage de bordures</i>		9		1 960.16		16		2 412.46	
<i>Travaux dans l'emprise de rue - Réfection de bordures et trottoirs</i>		1		2 675.33					
<i>Utilisation de l'emprise de rue et équipements municipaux</i>		16		2 406.54		22		2 978.25	
<i>Lotissement</i>		5		500.00		4		880.00	
Total:		9	249	5 703 433.00	31 830.45	8	288	5 014 066.00	28 064.81

District électoral: Saint-Joseph

Type permis	* Créés	Émis	Valeur	Montant	* Créés	Émis	Valeur	Montant
<i>Abattage d'arbres</i>						1	300.00	35.00
<i>Agrandissement de bâtiment</i>		8	517 000.00	1 719.00		8	3 736 000.00	6 607.30
<i>Arrosage</i>		22		1 445.00		37		2 235.00
<i>Bac de récupération de vêtements</i>		2				2		
<i>Bâtiment accessoire / de service</i>		13	117 725.00	762.50		32	674 772.00	1 640.24
<i>Changement d'usage ou de destination</i>		3		365.00		7		585.00
<i>Clôture</i>		10	33 243.00	500.00		12	58 708.00	600.00
<i>Construction Nouvelle</i>	9	2	1 250 000.00	1 575.00	23	6	7 050 000.00	8 960.00
<i>Démolition</i>		5	32 850.00	250.00		6	63 400.00	337.25
<i>Enseigne</i>		1	3 500.00	50.00		3	34 350.00	178.81
<i>Licence annuelle - Garde de poules</i>						1		28.74
<i>Muret</i>		1	6 100.00	50.00		3	33 688.00	161.00
<i>Opération - Deux générations / Bi-génération (Renouvellement)</i>		10		4 464.00		10		4 500.00
<i>Piscine</i>		23	361 172.00	1 754.17		21	245 094.00	1 247.75
<i>Raccordement services d'aqueduc et d'égouts</i>		16		1 871.88		20		2 272.20
<i>Stationnement</i>						1	45 400.00	138.47
<i>Transformation / Rénovation de bâtiment</i>	5	68	1 819 100.00	6 593.25		76	1 872 069.00	6 000.95

* Nombre de logement créés

	Du 01/05/2022 au 31/05/2023				Du 01/05/2021 au 31/05/2022			
<i>Travaux dans l'emprise de rue</i>		4		405.84		6		579.39
<i>Travaux dans l'emprise de rue - Sciage de bordures</i>		7		1 526.98		5		1 144.99
<i>Travaux dans l'emprise de rue - Réfection de bordures et trottoirs</i>						1		2 354.29
<i>Utilisation de l'emprise de rue et équipements municipaux</i>		15		2 276.58		29		5 128.99
<i>Vente de garage/Bazar</i>		1						
<i>Lotissement</i>		5		500.00		4		880.00
Total:	14	216	4 140 690.00	26 109.20	23	291	13 813 781.00	45 615.37

District électoral: La Providence

Type permis	* Créés	Émis	Valeur	Montant	* Créés	Émis	Valeur	Montant
<i>Abattage d'arbres</i>		5	3 100.00	235.00		3	5 250.00	110.00
<i>Agrandissement de bâtiment</i>		9	673 800.00	2 288.75		10	632 000.00	2 075.75
<i>Arrosage</i>		23		1 510.00		35		2 140.00
<i>Bac de récupération de vêtements</i>		1						
<i>Bâtiment accessoire / de service</i>		26	392 750.00	1 894.00		29	259 204.00	1 601.50
<i>Bâtiment temporaire</i>		1		230.00		1		220.00
<i>Captage des eaux souterraines (Puits)</i>		1	10 000.00	50.00		1	10 000.00	50.00
<i>Changement d'usage ou de destination</i>		4	1.00	370.00		4		460.00
<i>Clôture</i>		18	72 173.00	850.00		27	180 370.00	1 505.75
<i>Construction Nouvelle</i>	8	8	2 996 000.00	2 696.00	5	5	2 580 000.00	1 385.00
<i>Démolition</i>		1		50.00		4	11 100.00	200.00
<i>Déplacement d'une construction</i>		1						
<i>Enseigne</i>		1	239.00	50.00		3	900.00	150.00
<i>Installation septique</i>		4	61 671.00	221.93		1	16 000.00	52.00
<i>Licence annuelle - Garde de poules</i>		1		30.00				
<i>Muret</i>		1	8 039.00	50.00		1	8 039.00	50.00
<i>Opération - Deux générations / Bi-génération (Renouvellement)</i>		11		5 456.00		13		5 225.00
<i>Piscine</i>		27	426 268.00	1 926.00		35	622 724.00	2 601.81
<i>Raccordement services d'aqueduc et d'égouts</i>		18		2 441.88		17		2 161.14
<i>Stationnement</i>						1	5 000.00	50.00
<i>Transformation / Rénovation de bâtiment</i>		62	1 388 654.00	5 262.38	1	70	1 590 152.00	5 898.72

* Nombre de logement créés

	Du 01/05/2022 au 31/05/2023				Du 01/05/2021 au 31/05/2022			
<i>Travaux dans l'emprise de rue</i>		2		207.48				
<i>Travaux dans l'emprise de rue - Sciage de bordures</i>		7		1 966.95		4		4 342.20
<i>Travaux dans l'emprise de rue - Réfection de bordures et trottoirs</i>		3		5 859.59		2		3 505.30
<i>Travaux sur la rive / Littoral / Plaine inondable</i>		2	5 000.00	100.00		1	5 000.00	50.00
<i>Utilisation de l'emprise de rue et équipements municipaux</i>		13		2 118.12		15		1 906.64
<i>Lotissement</i>		5		500.00		4		880.00
Total:	8	255	6 037 695.00	36 364.08	6	286	5 925 739.00	36 620.81

District électoral: Douville

Type permis	* Créés	Émis	Valeur	Montant	* Créés	Émis	Valeur	Montant
<i>Abattage d'arbres</i>		1		25.00		1		25.00
<i>Agrandissement de bâtiment</i>		11	681 000.00	2 314.75	2	10	1 169 000.00	3 700.25
<i>Arrosage</i>		47		3 088.00		55		3 345.00
<i>Bac de récupération de vêtements</i>						1		
<i>Bâtiment accessoire / de service</i>		36	389 469.00	2 288.75		42	292 302.00	3 271.49
<i>Bâtiment temporaire</i>		3		690.00		1		220.00
<i>Changement d'usage ou de destination</i>		10	10 000.00	855.00		19	10 001.00	1 570.00
<i>Clôture</i>		45	201 622.00	2 261.75		49	237 830.00	2 450.00
<i>Construction Nouvelle</i>	312	57	84 920 000.00	85 298.00	101	34	37 313 038.00	66 175.00
<i>Démolition</i>		11	133 400.00	818.01		13	35 026.00	650.00
<i>Déplacement d'une construction</i>		1		50.00		1	1.00	50.00
<i>Enseigne</i>		11	135 870.00	817.50		15	245 893.00	1 120.34
<i>Installation septique</i>		1	16 250.00	52.81		1	13 000.00	50.00
<i>Muret</i>		3	34 000.00	163.00		1	10 000.00	50.00
<i>Opération - Deux générations / Bi-générations (Renouvellement)</i>		14		6 944.00		15		6 175.00
<i>Piscine</i>		55	1 192 817.00	5 075.39		51	766 581.00	3 643.90
<i>Raccordement services d'aqueduc et d'égouts</i>		72		11 069.40		46		6 164.37
<i>Transformation / Rénovation de bâtiment</i>		85	2 454 645.00	9 382.61	4	85	3 328 579.00	11 619.88
<i>Travaux dans l'emprise de rue</i>		12		1 212.96		8		762.06
<i>Travaux dans l'emprise de rue - Sciage de bordures</i>		12		2 949.74		8		1 610.82

	Du 01/05/2022 au 31/05/2023				Du 01/05/2021 au 31/05/2022				
<i>Travaux dans l'emprise de rue - Réfection de bordures et trottoirs</i>		1		1 783.55		1		158.00	
<i>Travaux sur la rive / Littoral / Plaine inondable</i>		4	37 766.00	204.00		2	22 000.00	102.00	
<i>Utilisation de l'emprise de rue et équipements municipaux</i>		20		4 819.92		22		2 989.49	
<i>Vente temporaire / Saisonnière</i>		1		230.00		1		220.00	
<i>Lotissement</i>		5		500.00		4		880.00	
Total:		312	518	90 206 839.00	142 894.14	107	486	43 443 251.00	117 002.60

District électoral: Saint-Thomas-d'Aquin								
Type permis	* Créés	Émis	Valeur	Montant	* Créés	Émis	Valeur	Montant
<i>Agrandissement de bâtiment</i>		15	6 321 000.00	20 746.50		12	4 377 350.00	13 790.92
<i>Arrosage</i>		19		1 241.00		34	60.00	2 070.00
<i>Bac de récupération de vêtements</i>		1				1		
<i>Bâtiment accessoire / de service</i>		8	361 200.00	1 381.25		26	1 889 534.00	2 088.16
<i>Bâtiment temporaire</i>		2		470.00		1		230.00
<i>Captage des eaux souterraines (Puits)</i>		1	8 000.00	50.00				
<i>Changement d'usage ou de destination</i>		10		970.00		16	1.00	1 535.00
<i>Clôture</i>		9	42 988.00	450.00		15	80 154.00	726.25
<i>Construction Nouvelle</i>	103	11	31 750 000.00	55 269.50	6	6	29 800 000.00	27 050.00
<i>Démolition</i>		10	126 000.00	652.50		16	161 861.00	934.07
<i>Déplacement d'une construction</i>		1	310 000.00	1 085.00				
<i>Enseigne</i>		8	255 750.00	1 016.50		8	64 709.00	417.50
<i>Installation septique</i>		2	38 625.00	135.19		3	65 509.00	213.00
<i>Muret</i>						1	9 000.00	50.00
<i>Opération - Deux générations / Bi-génération (Renouvellement)</i>		10		4 701.50		8		3 800.00
<i>Piscine</i>		24	373 399.00	1 680.00		23	416 923.00	1 675.40
<i>Raccordement services d'aqueduc et d'égouts</i>		25		2 879.64		21		2 613.24
<i>Stationnement</i>		3	70 000.00	227.50		1	5 500.00	50.00
<i>Transformation / Rénovation de bâtiment</i>		56	4 772 108.00	15 103.53	1	48	3 696 954.00	11 283.64
<i>Travaux dans l'emprise de rue</i>		18		1 860.48		18		1 701.56
<i>Travaux dans l'emprise de rue - Sciage de bordures</i>						2		495.56
<i>Travaux sur la rive / Littoral / Plaine inondable</i>		4	6 000.00	200.00				

* Nombre de logement créés

	Du 01/05/2022 au 31/05/2023				Du 01/05/2021 au 31/05/2022			
<i>Utilisation de l'emprise de rue et équipements municipaux</i>		6		883.50		13		1 892.89
<i>Vente de garage/Bazar</i>		4		260.00		1		65.00
<i>Lotissement</i>		5		500.00		4		880.00
Total:	103	252	44 435 070.00	111 763.59	7	278	40 567 555.00	73 562.19

District électoral: Saint-Sacrement								
Type permis	* Créés	Émis	Valeur	Montant	* Créés	Émis	Valeur	Montant
<i>Abattage d'arbres</i>		1	5 000.00	25.00		2		50.00
<i>Agrandissement de bâtiment</i>		8	11 475 100.00	38 093.75		10	20 525 000.00	51 042.00
<i>Arrosage</i>		11		727.00		12		720.00
<i>Bac de récupération de vêtements</i>		1				2		
<i>Bâtiment accessoire / de service</i>		4	52 200.00	255.00		9	4 392 500.00	1 348.38
<i>Bâtiment temporaire</i>						1		220.00
<i>Captage des eaux souterraines (Puits)</i>						1	11 000.00	50.00
<i>Changement d'usage ou de destination</i>		16	1.00	1 810.00		18	1.00	1 750.00
<i>Clôture</i>		7	35 765.00	350.00		6	16 560.00	300.00
<i>Construction Nouvelle</i>	12	5	26 950 000.00	86 118.00	73	5	29 250 000.00	35 160.00
<i>Démolition</i>		5	78 533.00	266.23		5	42 000.00	276.25
<i>Enseigne</i>		11	97 098.00	575.87		22	212 050.00	1 256.45
<i>Piscine</i>		5	41 840.00	250.00		5	29 890.00	250.00
<i>Raccordement services d'aqueduc et d'égouts</i>		35		4 088.04		25		2 919.72
<i>Réparation d'une construction</i>						4	115 200.00	351.36
<i>Stationnement</i>		2	1 600 000.00	5 250.00		4	180 600.00	683.75
<i>Transformation / Rénovation de bâtiment</i>	2	51	9 096 205.00	18 735.48	3	68	6 921 805.00	23 895.58
<i>Travaux dans l'emprise de rue</i>		20		1 911.78		20		1 842.58
<i>Travaux dans l'emprise de rue - Sciage de bordures</i>		3		6 633.77		3		8 677.88
<i>Utilisation de l'emprise de rue et équipements municipaux</i>		31		13 603.62		28		8 308.28
<i>Vente de garage/Bazar</i>		1				1		60.00
<i>Vente temporaire / Saisonnière</i>		1		240.00		1		230.00
<i>Lotissement</i>		5		500.00		4		880.00
Total:	14	223	49 431 742.00	179 433.54	76	256	61 696 606.00	140 272.23

Du 01/05/2022 au 31/05/2023					Du 01/05/2021 au 31/05/2022			
District électoral: Bois-Joli								
Type permis	* Créés	Émis	Valeur	Montant	* Créés	Émis	Valeur	Montant
<i>Abattage d'arbres</i>						6	3 100.00	135.00
<i>Agrandissement de bâtiment</i>	48	6	8 357 800.00	6 162.85		8	37 904 000.00	6 045.00
<i>Arrosage</i>		23		1 501.00		27		1 665.00
<i>Bac de récupération de vêtements</i>		1				5		
<i>Bâtiment accessoire / de service</i>		10	194 299.00	947.45		12	236 299.00	1 006.55
<i>Bâtiment temporaire</i>		6		1 400.00		2		450.00
<i>Changement d'usage ou de destination</i>		4		480.00		17	2.00	1 390.00
<i>Clôture</i>		8	33 702.00	350.00		6	32 010.00	300.00
<i>Construction Nouvelle</i>					1	2	6 425 000.00	335.00
<i>Démolition</i>		2	1.00	50.00		3		150.00
<i>Enseigne</i>		7	103 388.00	488.75		17	85 045.00	862.10
<i>Opération - Deux générations / Bi-génération (Renouvellement)</i>		3		1 488.00		3		1 425.00
<i>Piscine</i>		12	206 181.00	955.38		20	401 230.00	1 588.76
<i>Raccordement services d'aqueduc et d'égouts</i>		4		476.52		9		1 127.64
<i>Stationnement</i>						1	20 000.00	61.00
<i>Transformation / Rénovation de bâtiment</i>		57	7 526 883.00	24 618.52	1	81	5 545 259.00	18 580.46
<i>Travaux dans l'emprise de rue</i>		2		198.36		1		152.70
<i>Travaux dans l'emprise de rue - Sciage de bordures</i>		3		609.48		5		1 481.02
<i>Utilisation de l'emprise de rue et équipements municipaux</i>		10		2 452.14		17		2 338.08
<i>Lotissement</i>		5		500.00		4		880.00
Total:	48	163	16 422 254.00	42 678.45	2	246	50 651 945.00	39 973.31

District électoral: Sacré-Coeur								
Type permis	* Créés	Émis	Valeur	Montant	* Créés	Émis	Valeur	Montant
<i>Agrandissement de bâtiment</i>		1	10 000 000.00	32 500.00		1	75 000.00	243.75
<i>Arrosage</i>		10		662.00		18		1 090.00
<i>Bâtiment accessoire / de service</i>		9	77 838.00	581.25		8	86 732.00	543.00
<i>Changement d'usage ou de destination</i>		6		480.00		3		120.00
<i>Clôture</i>		5	71 300.00	395.00		9	83 516.00	595.00

* Nombre de logement créés

	Du 01/05/2022 au 31/05/2023				Du 01/05/2021 au 31/05/2022			
<i>Construction Nouvelle</i>	28	2	5 000 000.00	3 984.00				
<i>Démolition</i>		3	10 100.00	150.00		4	11 200.00	200.00
<i>Enseigne</i>		3	3 500.00	150.00		4	78 500.00	352.50
<i>Licence annuelle - Garde de poules</i>						1		30.00
<i>Opération - Deux générations / Bi-générations (Renouvellement)</i>		3		1 488.00		4		1 425.00
<i>Piscine</i>		5	119 066.00	510.25		6	46 334.00	300.00
<i>Raccordement services d'aqueduc et d'égouts</i>		18		2 120.40		10		1 136.91
<i>Transformation / Rénovation de bâtiment</i>		55	13 199 087.00	16 101.38	1	50	2 819 419.00	8 882.67
<i>Travaux dans l'emprise de rue</i>		1		103.74		1		93.95
<i>Travaux dans l'emprise de rue - Sciage de bordures</i>		1		203.16		1		100.00
<i>Utilisation de l'emprise de rue et équipements municipaux</i>		21		4 735.56		20		4 124.89
<i>Lotissement</i>		5		500.00		4		880.00
Total:	28	148	28 480 891.00	64 664.74	1	144	3 200 701.00	20 117.67
Total:	647	2 793	293 217 390.00	822 737.67	1 297	3 440	466 476 750.00	774 614.47

Ville de Saint-Hyacinthe