

RAPPORT DE CONSTRUCTION

Février 2024



Service de l'urbanisme et de l'environnement

TABLE DES MATIÈRES

SECTION I - TABLEAUX COMPARATIFS..... 4

- 1.1. *Nombre de permis émis 4*
- 1.2. *Valeur des travaux des permis 5*
- 1.3. *Unités de logements créées 6*

SECTION II 8

- 2.1. *Rapport comparatif par regroupement des types de permis 8*

SECTION III 11

- 3.1. *Analyse par catégorie d'immeuble 11*

SECTION IV 14

- 4.1. *Rapport comparatif par catégorie d'immeuble 14*
- 4.2. *Rapport comparatif par district électoral du mois de février..... 17*

SECTION I - TABLEAUX COMPARATIFS..... 4

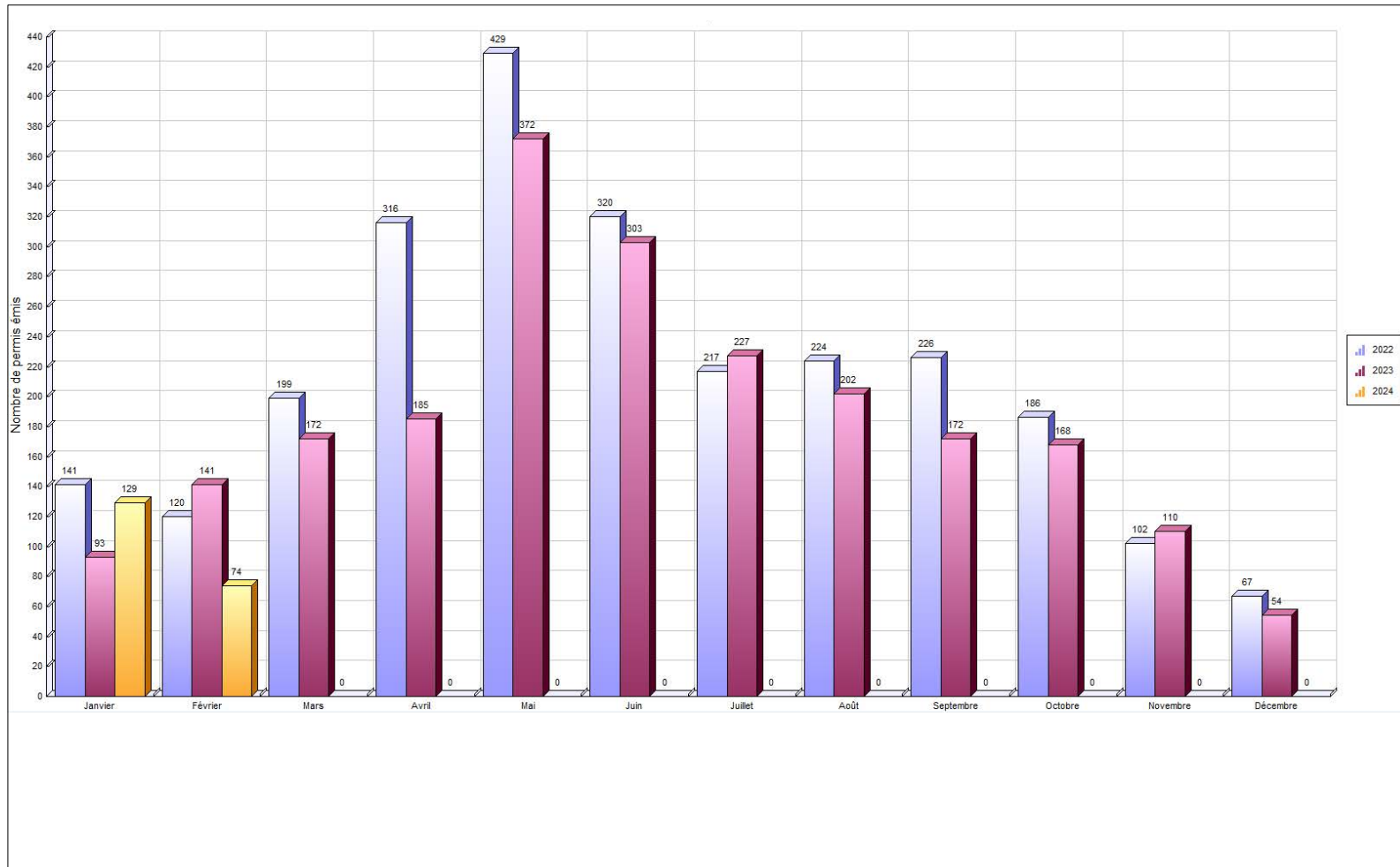
1.1. *Nombre de permis émis* 4

1.2. *Valeur des travaux des permis* 5

1.3. *Unités de logements créées* 6

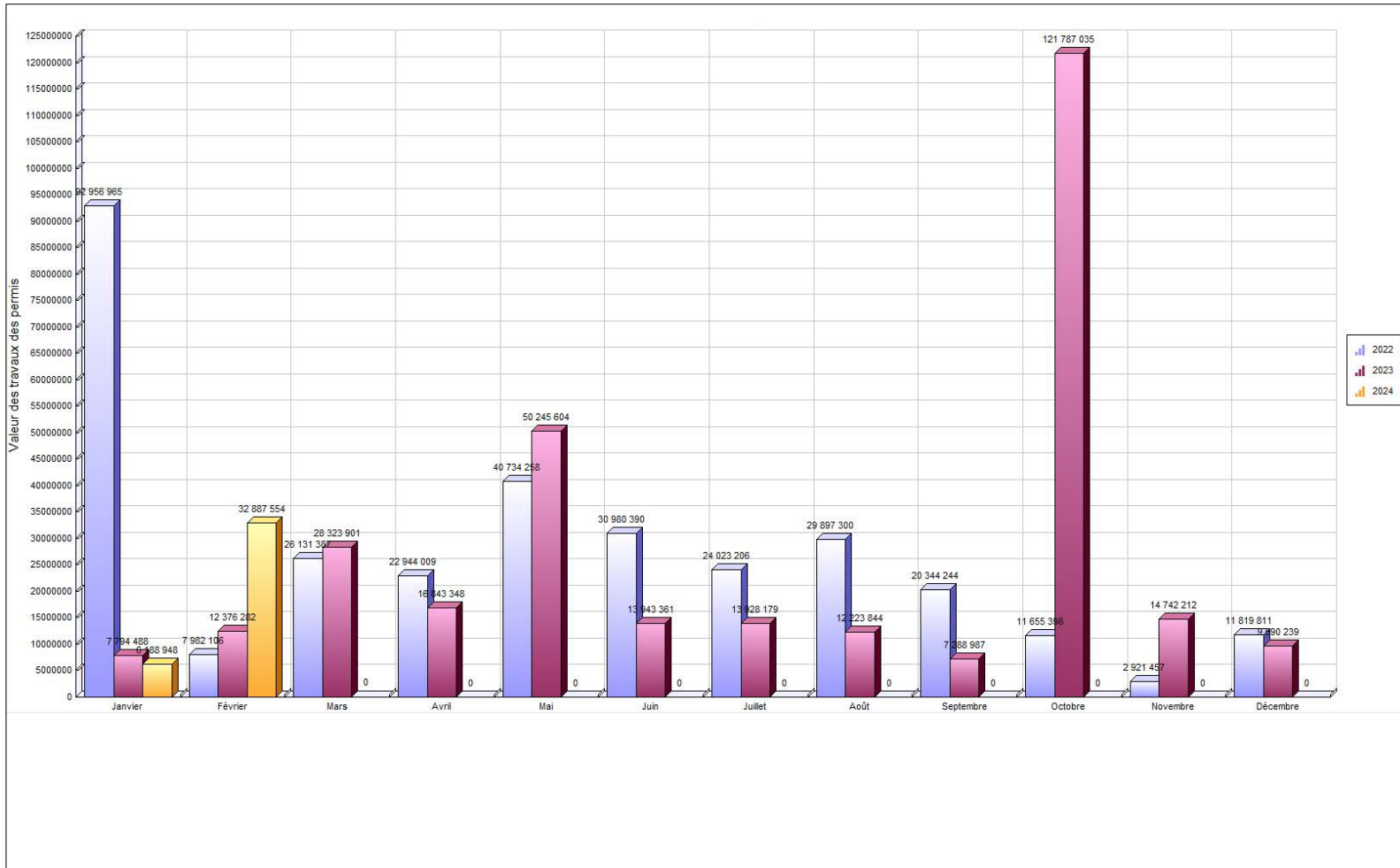


Nombre de permis émis



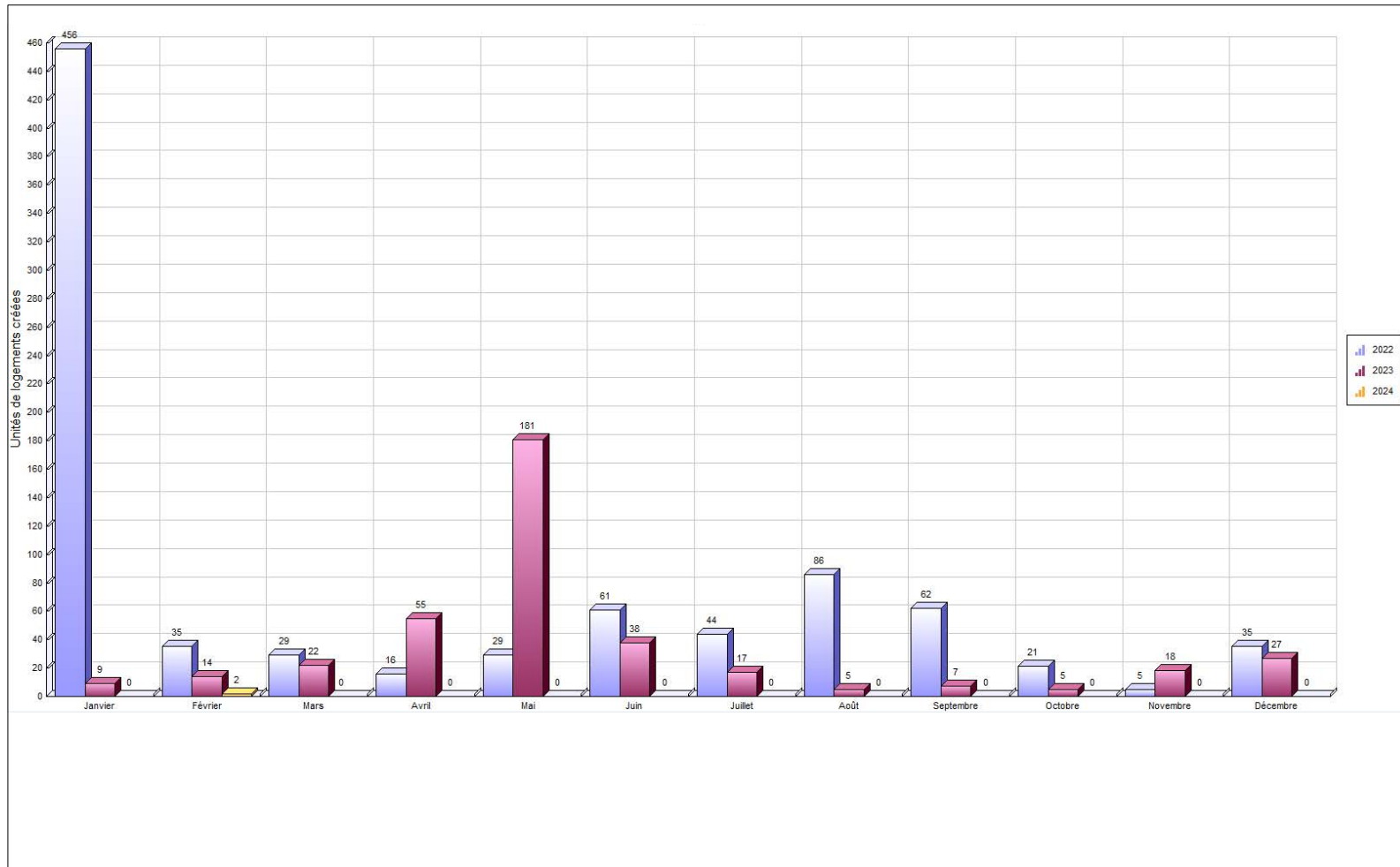


Valeur des travaux





Unités de logements créées



SECTION II **8**

2.1. *Rapport comparatif par regroupement des types de permis..... 8*



Regroupement / Type de permis	février 2024				Cumulatif au 29 février 2024				février 2023				Cumulatif au 29 février 2023			
	Log. Créés	Émis	Valeur	Montant	Log. Créés	Émis	Valeur	Montant	Log. Créés	Émis	Valeur	Montant	Log. Créés	Émis	Valeur	Montant
Permis																
SANS REGROUPEMENT																
Système géothermie		1	47 000.00	164.50		2	447 000.00	1 564.50								
Total		1	47 000.00	164.50		2	447 000.00	1 564.50								
Urbanisme																
Abattage d'arbres		2	56 000.00	100.00		2	56 000.00	100.00		1	500.00	50.00		1	500.00	50.00
Agrandissement de bâtiment		4	25 764 597.00	90 176.09		5	25 839 597.00	90 438.59		8	3 361 000.00	11 811.00		9	5 861 000.00	19 936.00
Bac de récupération de vêtements		3				4				2				2		
Bâtiment accessoire / de service		5	61 000.00	305.00		7	65 000.00	355.00		4	74 500.00	327.50		5	99 500.00	415.00
Captage des eaux souterraines (Puits)		2	27 645.00	102.50		2	27 645.00	102.50								
Changement d'usage ou de destination		8		774.00		13		1 292.00		15	15 000.00	1 820.00		19	15 000.00	2 305.00
Clôture						1								1	9 388.00	50.00
Construction Nouvelle	2	3	1 660 000.00	1 146.00	2	5	4 993 768.00	12 028.00	14	4	3 550 000.00	7 091.00	22	9	6 250 000.00	9 280.00
Démolition		4	87 468.00	150.00		7	109 268.00	308.80		4	57 000.00	246.25		9	94 200.00	477.50
Enseigne						3	5 060.00	100.00		5	168 295.00	703.00		10	285 295.00	1 224.00
Installation septique		2	45 000.00	157.50		3	55 000.00	207.50						1	10 000.00	50.00
Opération - Deux générations / Bi-génération (Renouvellement)		2		992.00		71		34 224.00		31		15 376.00		69		33 728.00
Piscine		3	99 450.00	393.00		3	99 450.00	393.00		2	25 811.00	113.00		2	25 811.00	113.00
Stationnement		1	200 000.00	700.00		2	290 000.00	1 015.00								
Transformation / Rénovation de bâtiment		30	4 839 394.00	9 228.23		59	7 088 714.00	17 234.90		47	5 124 176.00	18 250.63	1	71	7 520 076.00	25 641.63
Total	2	69	32 840 554.00	104 224.32	2	187	38 629 502.00	157 799.29	14	123	12 376 282.00	55 788.38	23	208	20 170 770.00	93 270.13
Travaux publics																
Raccordement services d'aqueduc et d'égouts		1		402.50		3		1 269.60		5		725.04		7		1 062.48
Travaux dans l'emprise municipale		1		1 150.00		2		2 300.00								
Utilisation de l'emprise municipale		2		661.25		5		13 673.50		13		2 928.66		19		13 395.00
Utilisation d'une borne-fontaine						4		894.75								

Regroupement / Type de permis	février 2024				Cumulatif au 29 février 2024				février 2023				Cumulatif au 29 février 2023			
	Log. Créés	Émis	Valeur	Montant	Log. Créés	Émis	Valeur	Montant	Log. Créés	Émis	Valeur	Montant	Log. Créés	Émis	Valeur	Montant
Total		4		2 213.75		14		18 137.85		18		3 653.70		26		14 457.48
Grand total	2	74	32 887 554.00	106 602.57	2	203	39 076 502.00	177 501.64	14	141	12 376 282.00	59 442.08	23	234	20 170 770.00	107 727.61

SECTION III	11
3.1. <i>Analyse par catégorie d'immeuble</i>	11



VILLE DE SAINT-HYACINTHE

Analyse par catégorie d'immeuble

	Nbre de permis émis		Valeur		Montant		Nombre de logements	
	2024	2023	2024	2023			2024	2023
Résidentiel								
Unifamiliale isolée	68	71	3 742 535	3 429 485	15 290	10 936	2	4
Unifamiliale jumelée	2	11	31 000	920 900	120	1 560	0	2
Unifamiliale en rangée	2	0	9 000	0	100	0	0	0
Bifamiliale isolée	5	11	113 500	404 352	480	1 582	0	1
Trifamiliale isolée	5	4	260 000	60 000	925	895	0	0
Résidence 4 logis isolés	4	8	668 000	1 962 000	2 851	2 072	0	8
Résidence: 5-6 logis isolés	2	3	45 000	35 000	158	561	0	0
Résidence : 7-8 logis isolés	1	0	20 000	0	70	0	0	0
Résidence : 9 logis et plus variés	3	6	158 279	580 000	404	4 947	0	0
Maison mobile	0	2	0	17 900	0	100	0	0
Résidence deux générations	61	63	0	0	29 264	30 752	0	0
Résidence mixte	1	3	0	1 625 000	2 139	7 866	0	8
Total Résidentiel :	154	182	5 047 314	9 034 637	51 801	61 271	2	23
Industriel								
Industriel	0	1	0	3 000 000	0	10 500	0	0
Industrie à incidences faibles	0	6	0	4 014 000	0	13 715	0	0
Industrie à incidences moyennes à fortes	1	2	0	113 000	131	516	0	0
Industrie agroalimentaire à incidences faibles	0	2	0	0	0	240	0	0
Total Industriel :	1	11	0	7 127 000	131	24 971	0	0
Institutionnel et gouvernemental								
Institution non structurante de quartier	0	1	0	0	0	0	0	0
Institution non structurante de la Ville	8	1	24 000 000	0	77 125	104	0	0
Institution structurante de la région	7	1	4 676 620	200 000	26 455	700	0	0
Institution de services publics	1	1	0	0	296	0	0	0
Institutionnel	1	2	0	2 630 060	306	9 002	0	0
Total Institutionnel et gouvernemental	17	6	28 676 620	2 830 060	104 182	9 806	0	0

	Nbre de permis émis		Valeur		Montant		Nombre de logements	
	2024	2023	2024	2023			2024	2023
Commercial								
Usage commercial et résidentiel mixte	0	3	0	3 000	0	1 196	0	0
Résidence mixte	3	1	200 000	0	2 483	1 508	0	0
Commerce associable à la résidence	0	1	0	11 000	0	50	0	0
Commerce et bureaux non structurants	16	11	1 844 700	395 295	7 055	4 905	0	0
Commerce et bureaux structurants	3	2	0	193 278	0	676	0	0
Commerce de gros non structurant	4	8	3 200 000	182 000	11 456	1 482	0	0
Commercial	3	6	82 868	288 500	293	1 368	0	0
Total Commercial :	29	32	5 327 568	1 073 073	21 286	11 185	0	0
Agricole								
Agricole	1	1	10 000	0	50	125	0	0
Agriculture et activités agricoles	1	2	15 000	106 000	53	371	0	0
Total Agricole :	2	3	25 000	106 000	103	496	0	0
GRAND TOTAL	203	234	39 076 502	20 170 770	177 502	107 728	2	23

SECTION IV	14
4.1. <i>Rapport comparatif par catégorie d'immeuble.....</i>	14
4.2. <i>Rapport comparatif par district électoral du mois de février.....</i>	17



Catégorie / type	2024								2023								
	Nb permis émis		Valeur		Montant		Nb de logements		Nb permis émis		Valeur		Montant		Nb de logements		
	février	Cumulatif	février	Cumulatif	février	Cumulatif	février	Cumulatif	février	Cumulatif	février	Cumulatif	février	Cumulatif	février	Cumulatif	
Agricole																	
Changement d'usage ou de destination	0	0	0	0	0	0	0	0	0	1	1	0	0	125	125	0	0
Enseigne	0	0	0	0	0	0	0	0	0	0	2	0	106 000	0	371	0	0
Installation septique	0	1	0	10 000	0	50	0	0	0	0	0	0	0	0	0	0	0
Transformation / Rénovation de bâtiment	1	1	15 000	15 000	53	53	0	0	0	0	0	0	0	0	0	0	0
Total	1	2	15 000	25 000	53	103	0	0	1	3	0	106 000	125	496	0	0	
Commercial																	
Bac de récupération de vêtements	3	4	0	0	0	0	0	0	0	1	1	0	0	0	0	0	0
Changement d'usage ou de destination	4	8	0	0	387	905	0	0	8	12	0	0	970	1 455	0	0	
Construction Nouvelle	0	1	0	3 000 000	0	10 500	0	0	0	0	0	0	0	0	0	0	
Démolition	1	1	82 868	82 868	0	0	0	0	0	0	0	0	0	0	0	0	
Enseigne	0	2	0	5 000	0	50	0	0	3	5	48 795	52 295	258	358	0	0	
Stationnement	1	2	200 000	290 000	700	1 015	0	0	0	0	0	0	0	0	0	0	
Transformation / Rénovation de bâtiment	4	8	1 466 700	1 949 700	5 050	6 741	0	0	5	7	771 278	1 020 778	2 711	3 534	0	0	
Utilisation de l'emprise municipale	1	2	0	0	178	1 783	0	0	4	7	0	0	1 173	5 838	0	0	
Utilisation d'une borne-fontaine	0	1	0	0	0	293	0	0	0	0	0	0	0	0	0	0	
Total	14	29	1 749 568	5 327 568	6 315	21 286	0	0	21	32	820 073	1 073 073	5 112	11 185	0	0	
Institutionnel et gouvernemental																	
Agrandissement de bâtiment	2	2	25 600 000	25 600 000	89 600	89 600	0	0	0	0	0	0	0	0	0	0	
Bac de récupération de vêtements	0	0	0	0	0	0	0	0	1	1	0	0	0	0	0	0	

Catégorie / type	2024								2023							
	Nb permis émis		Valeur		Montant		Nb de logements		Nb permis émis		Valeur		Montant		Nb de logements	
	février	Cumulatif	février	Cumulatif	février	Cumulatif	février	Cumulatif	février	Cumulatif	février	Cumulatif	février	Cumulatif	février	Cumulatif
Bâtiment accessoire / de service	0	1	0	0	0	0	0	0	0	0	0	0	0	0	0	0
Changement d'usage ou de destination	2	3	0	0	125	125	0	0	0	0	0	0	0	0	0	0
Clôture	0	1	0	0	0	0	0	0	0	0	0	0	0	0	0	0
Démolition	0	0	0	0	0	0	0	0	0	1	0	0	0	0	0	0
Raccordement services d'aqueduc et d'égouts	0	1	0	0	0	403	0	0	0	0	0	0	0	0	0	0
Système géothermie	0	1	0	400 000	0	1 400	0	0	0	0	0	0	0	0	0	0
Transformation / Rénovation de bâtiment	2	3	2 210 000	2 676 620	0	1 633	0	0	2	3	2 017 060	2 830 060	7 060	9 702	0	0
Travaux dans l'emprise municipale	0	1	0	0	0	1 150	0	0	0	0	0	0	0	0	0	0
Utilisation de l'emprise municipale	0	1	0	0	0	9 269	0	0	0	1	0	0	0	104	0	0
Utilisation d'une borne-fontaine	0	3	0	0	0	602	0	0	0	0	0	0	0	0	0	0
Total	6	17	27 810 000	28 676 620	89 725	104 182	0	0	3	6	2 017 060	2 830 060	7 060	9 806	0	0

Industriel																	
Agrandissement de bâtiment	0	0	0	0	0	0	0	0	0	1	2	3 000 000	5 500 000	10 500	18 625	0	0
Changement d'usage ou de destination	1	1	0	0	131	131	0	0	5	5	0	0	600	600	0	0	
Enseigne	0	0	0	0	0	0	0	0	2	3	119 500	127 000	446	496	0	0	
Transformation / Rénovation de bâtiment	0	0	0	0	0	0	0	0	1	1	1 500 000	1 500 000	5 250	5 250	0	0	
Total	1	1	0	0	131	131	0	0	9	11	4 619 500	7 127 000	16 796	24 971	0	0	

Résidentiel																
Abattage d'arbres	2	2	56 000	56 000	100	100	0	0	1	1	500	500	50	50	0	0
Agrandissement de bâtiment	2	3	164 597	239 597	576	839	0	0	7	7	361 000	361 000	1 311	1 311	0	0
Bâtiment accessoire / de service	5	6	61 000	65 000	305	355	0	0	4	5	74 500	99 500	328	415	0	0
Captage des eaux souterraines (Puits)	2	2	27 645	27 645	103	103	0	0	0	0	0	0	0	0	0	0
Changement d'usage ou de destination	1	1	0	0	131	131	0	0	1	1	15 000	15 000	125	125	0	0
Clôture	0	0	0	0	0	0	0	0	0	1	0	9 388	0	50	0	0
Construction Nouvelle	3	4	1 660 000	1 993 768	1 146	1 528	2	2	4	9	3 550 000	6 250 000	7 091	9 280	14	22

Catégorie / type	2024								2023							
	Nb permis émis		Valeur		Montant		Nb de logements		Nb permis émis		Valeur		Montant		Nb de logements	
	février	Cumulatif	février	Cumulatif	février	Cumulatif	février	Cumulatif	février	Cumulatif	février	Cumulatif	février	Cumulatif	février	Cumulatif
Démolition	3	6	4 600	26 400	150	309	0	0	4	8	57 000	94 200	246	478	0	0
Enseigne	0	1	0	60	0	50	0	0	0	0	0	0	0	0	0	0
Installation septique	2	2	45 000	45 000	158	158	0	0	0	1	0	10 000	0	50	0	0
Opération - Deux générations / Bi-génération (Renouvellement)	2	71	0	0	992	34 224	0	0	31	69	0	0	15 376	33 728	0	0
Piscine	3	3	99 450	99 450	393	393	0	0	2	2	25 811	25 811	113	113	0	0
Raccordement services d'aqueduc et d'égouts	1	2	0	0	403	867	0	0	5	7	0	0	725	1 062	0	0
Système géothermie	1	1	47 000	47 000	165	165	0	0	0	0	0	0	0	0	0	0
Transformation / Rénovation de bâtiment	23	47	1 147 694	2 447 394	4 126	8 809	0	0	39	60	835 838	2 169 238	3 230	7 155	0	1
Travaux dans l'emprise municipale	1	1	0	0	1 150	1 150	0	0	0	0	0	0	0	0	0	0
Utilisation de l'emprise municipale	1	2	0	0	483	2 622	0	0	9	11	0	0	1 756	7 453	0	0
Total	52	154	3 312 986	5 047 314	10 379	51 801	2	2	107	182	4 919 649	9 034 637	30 350	61 271	14	23
Grand total	74	203	32 887 554	39 076 502	106 603	177 502	2	2	141	234	12 376 282	20 170 770	59 442	107 728	14	23



Rapport comparatif pour l'intervalle du 01/02/2024 au 29/02/2024

VILLE DE SAINT-HYACINTHE

	Du 01/02/2024 au 29/02/2024				Du 01/02/2023 au 28/02/2023			
District électoral:								
Type permis	* Créés	Émis	Valeur	Montant	* Créés	Émis	Valeur	Montant
<i>Changement d'usage ou de destination</i>		2		256.00		6		720.00
<i>Lotissement</i>						1		125.00
Total:		2		256.00		7		845.00

District électoral: Sainte-Rosalie								
Type permis	* Créés	Émis	Valeur	Montant	* Créés	Émis	Valeur	Montant
<i>Agrandissement de bâtiment</i>		1	64 597.00	226.09		3	155 000.00	575.00
<i>Bâtiment accessoire / de service</i>		1	6 000.00	50.00				
<i>Captage des eaux souterraines (Puits)</i>		2	27 645.00	102.50				
<i>Construction Nouvelle</i>	1	1	350 000.00	382.00				
<i>Démolition</i>		2	4 500.00	100.00		1	20 000.00	65.00
<i>Installation septique</i>		2	45 000.00	157.50				
<i>Opération - Deux générations / Bi-générations (Renouvellement)</i>						6		2 976.00
<i>Raccordement services d'aqueduc et d'égouts</i>		1		402.50		1		109.44
<i>Transformation / Rénovation de bâtiment</i>		2	75 000.00	262.50		4	224 000.00	827.00
<i>Travaux dans l'emprise municipale</i>		1		1 150.00				
<i>Lotissement</i>						1		125.00
Total:	1	13	572 742.00	2 833.09		16	399 000.00	4 677.44

District électoral: Cascades								
Type permis	* Créés	Émis	Valeur	Montant	* Créés	Émis	Valeur	Montant
<i>Changement d'usage ou de destination</i>						1		125.00
<i>Construction Nouvelle</i>					8	1	1 600 000.00	5 600.00

* Nombre de logement créés

	Du 01/02/2024 au 29/02/2024				Du 01/02/2023 au 28/02/2023			
<i>Démolition</i>		1	82 868.00					
<i>Enseigne</i>					1	3 000.00		50.00
<i>Transformation / Rénovation de bâtiment</i>					3	244 693.00		856.42
<i>Utilisation de l'emprise municipale</i>		1		178.25	7			1 947.12
<i>Lotissement</i>					1			125.00
Total:		2	82 868.00	178.25	8	1 847 693.00		8 703.54

District électoral: Hertel-Notre-Dame								
Type permis	* Créés	Émis	Valeur	Montant	* Créés	Émis	Valeur	Montant
<i>Abattage d'arbres</i>		1	6 000.00	75.00				
<i>Changement d'usage ou de destination</i>						1	15 000.00	125.00
<i>Construction Nouvelle</i>	1	1	700 000.00	382.00				
<i>Opération - Deux générations / Bi-générations (Renouvellement)</i>						2		992.00
<i>Transformation / Rénovation de bâtiment</i>		4	113 979.00	478.98		2	60 000.00	210.00
<i>Utilisation de l'emprise municipale</i>						3		375.06
<i>Lotissement</i>						1		125.00
Total:	1	6	819 979.00	935.98		9	75 000.00	1 827.06

District électoral: Yamaska								
Type permis	* Créés	Émis	Valeur	Montant	* Créés	Émis	Valeur	Montant
<i>Agrandissement de bâtiment</i>						1	25 000.00	87.50
<i>Bac de récupération de vêtements</i>		1						
<i>Bâtiment accessoire / de service</i>		2	35 000.00	155.00				
<i>Démolition</i>		1	100.00	50.00				
<i>Opération - Deux générations / Bi-générations (Renouvellement)</i>						1		496.00
<i>Piscine</i>						1	7 811.00	50.00
<i>Raccordement services d'aqueduc et d'égouts</i>						1		109.44
<i>Transformation / Rénovation de bâtiment</i>		5	187 500.00	696.75		7	165 420.00	628.50
<i>Lotissement</i>						1		125.00
Total:		9	222 600.00	901.75		12	198 231.00	1 496.44

Du 01/02/2024 au 29/02/2024					Du 01/02/2023 au 28/02/2023			
District électoral: Saint-Joseph								
Type permis	* Créés	Émis	Valeur	Montant	* Créés	Émis	Valeur	Montant
<i>Changement d'usage ou de destination</i>		1		131.00				
<i>Construction Nouvelle</i>		1	610 000.00	382.00				
<i>Opération - Deux générations / Bi-générations (Renouvellement)</i>						1		496.00
<i>Piscine</i>		1	1 450.00	50.00				
<i>Transformation / Rénovation de bâtiment</i>		5	520 415.00	1 100.00		3	72 000.00	267.00
<i>Lotissement</i>						1		125.00
Total:		8	1 131 865.00	1 663.00		5	72 000.00	888.00

District électoral: La Providence								
Type permis	* Créés	Émis	Valeur	Montant	* Créés	Émis	Valeur	Montant
<i>Abattage d'arbres</i>						1	500.00	50.00
<i>Changement d'usage ou de destination</i>						1		125.00
<i>Opération - Deux générations / Bi-générations (Renouvellement)</i>						6		2 976.00
<i>Piscine</i>		1	35 000.00	122.50				
<i>Transformation / Rénovation de bâtiment</i>		2	100 000.00	350.00		6	171 000.00	610.00
<i>Utilisation de l'emprise municipale</i>						3		606.48
<i>Lotissement</i>						1		125.00
Total:		3	135 000.00	472.50		18	171 500.00	4 492.48

District électoral: Douville								
Type permis	* Créés	Émis	Valeur	Montant	* Créés	Émis	Valeur	Montant
<i>Abattage d'arbres</i>		1	50 000.00	25.00				
<i>Agrandissement de bâtiment</i>						2	31 000.00	123.50
<i>Bâtiment accessoire / de service</i>		2	20 000.00	100.00		3	29 500.00	170.00
<i>Changement d'usage ou de destination</i>		2		256.00		1		125.00
<i>Construction Nouvelle</i>					2	2	1 050 000.00	732.00
<i>Enseigne</i>						2	45 795.00	207.50
<i>Opération - Deux générations / Bi-générations (Renouvellement)</i>		1		496.00		6		2 976.00

* Nombre de logement créés

	Du 01/02/2024 au 29/02/2024				Du 01/02/2023 au 28/02/2023			
<i>Raccordement services d'aqueduc et d'égouts</i>						3		506.16
<i>Transformation / Rénovation de bâtiment</i>		4	90 000.00	202.50		6	137 900.00	549.00
<i>Lotissement</i>						1		125.00
Total:		10	160 000.00	1 079.50	2	26	1 294 195.00	5 514.16

District électoral: Saint-Thomas-d'Aquin								
Type permis	* Créés	Émis	Valeur	Montant	* Créés	Émis	Valeur	Montant
<i>Agrandissement de bâtiment</i>						1	150 000.00	525.00
<i>Bac de récupération de vêtements</i>		1				1		
<i>Changement d'usage ou de destination</i>		1		131.00		1		120.00
<i>Démolition</i>						1	2 000.00	50.00
<i>Enseigne</i>						1	113 000.00	395.50
<i>Opération - Deux générations / Bi-générations (Renouvellement)</i>						7		3 472.00
<i>Système géothermie</i>		1	47 000.00	164.50				
<i>Transformation / Rénovation de bâtiment</i>		2	95 000.00	332.50		7	166 500.00	653.00
<i>Lotissement</i>						1		125.00
Total:		5	142 000.00	628.00		20	431 500.00	5 340.50

District électoral: Saint-Sacrement								
Type permis	* Créés	Émis	Valeur	Montant	* Créés	Émis	Valeur	Montant
<i>Agrandissement de bâtiment</i>		1	3 600 000.00	12 600.00		1	3 000 000.00	10 500.00
<i>Bac de récupération de vêtements</i>						1		
<i>Changement d'usage ou de destination</i>		2				4		480.00
<i>Construction Nouvelle</i>					4	1	900 000.00	759.00
<i>Démolition</i>						1	25 000.00	81.25
<i>Enseigne</i>						1	6 500.00	50.00
<i>Stationnement</i>		1	200 000.00	700.00				
<i>Transformation / Rénovation de bâtiment</i>		2	2 030 000.00	105.00		3	1 703 603.00	6 000.00
<i>Utilisation de l'emprise municipale</i>		1		483.00				
<i>Lotissement</i>						1		125.00
Total:		7	5 830 000.00	13 888.00	4	13	5 635 103.00	17 995.25

* Nombre de logement créés

Du 01/02/2024 au 29/02/2024					Du 01/02/2023 au 28/02/2023			
District électoral: Bois-Joli								
Type permis	* Créés	Émis	Valeur	Montant	* Créés	Émis	Valeur	Montant
<i>Agrandissement de bâtiment</i>		1	22 000 000.00	77 000.00				
<i>Bac de récupération de vêtements</i>		1						
<i>Bâtiment accessoire / de service</i>						1	45 000.00	157.50
<i>Opération - Deux générations / Bi-générations (Renouvellement)</i>						2		992.00
<i>Piscine</i>		1	63 000.00	220.50		1	18 000.00	63.00
<i>Transformation / Rénovation de bâtiment</i>		3	1 613 500.00	5 650.00		2	1 832 060.00	6 412.21
<i>Lotissement</i>						1		125.00
Total:		6	23 676 500.00	82 870.50		7	1 895 060.00	7 749.71
District électoral: Sacré-Coeur								
Type permis	* Créés	Émis	Valeur	Montant	* Créés	Émis	Valeur	Montant
<i>Agrandissement de bâtiment</i>		1	100 000.00	350.00				
<i>Démolition</i>						1	10 000.00	50.00
<i>Opération - Deux générations / Bi-générations (Renouvellement)</i>		1		496.00				
<i>Transformation / Rénovation de bâtiment</i>		1	14 000.00	50.00		4	347 000.00	1 237.50
<i>Lotissement</i>						1		125.00
Total:		3	114 000.00	896.00		6	357 000.00	1 412.50
Total:	2	74	32 887 554.00	106 602.57	14	153	12 376 282.00	60 942.08

Ville de Saint-Hyacinthe