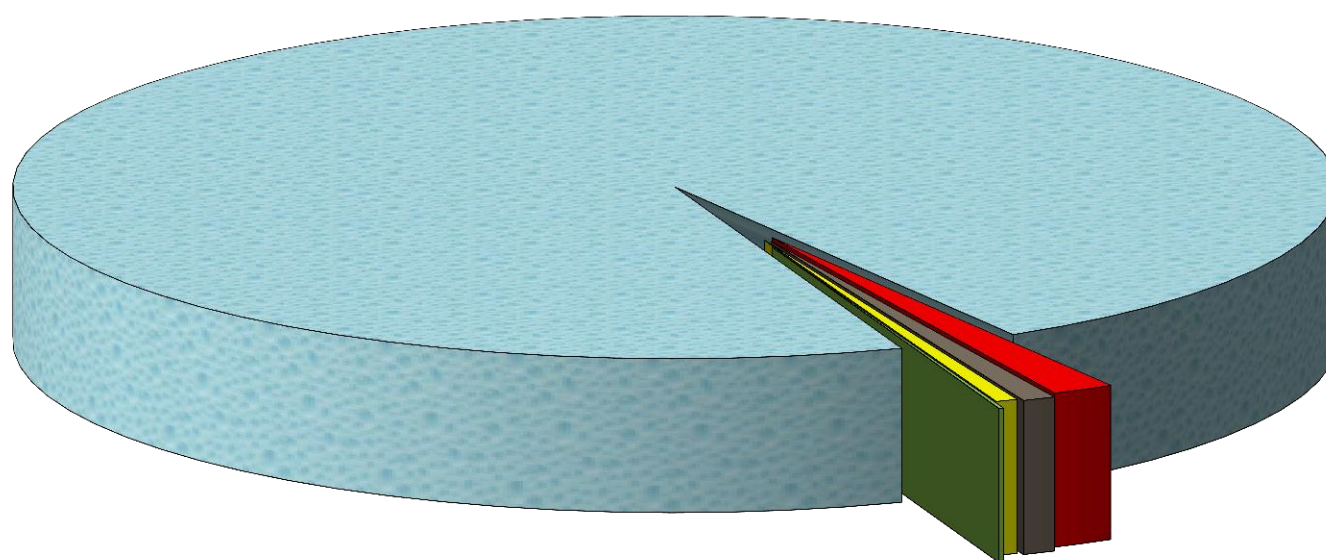







Consommation totale de Saint-Hyacinthe et des municipalités clientes



	Saint-Hyacinthe 10 413 066 mètres cubes 97,1%
	Saint-Dominique 159 461 mètres cubes 1,5%
	Sainte-Marie-Madeleine 84 477 mètres cubes 0,8%
	Saint-Simon 56 388 mètres cubes 0,5%
	Saint-Pie 11 752 mètres cubes 0,1%

2013